

GIORNATA MONDIALE DEL SONNO 2020

Better Sleep, Better Life, Better Planet

GIOVEDÌ 18 GIUGNO 2020

**AULA CROCIERA STUDI UMANISTICI - UNIVERSITÀ DEGLI STUDI DI
MILANO
VIA FESTA DEL PERDONO, 7 – 20123 MILANO**

L'evento id 565 - 283800 è stato inserito nel piano formativo per l'anno 2020 dello Studio A&S, Provider ID 565 partecipante al programma nazionale ECM. All'evento sono stati attribuiti 4 crediti ECM ed è riservato ad un massimo di 80 partecipanti.

I destinatari dell'attività formativa sono le seguenti figure professionali: Medici Chirurghi appartenenti alle seguenti discipline: Neurologia, Neuropsichiatria Infantile, Pediatria, Neurochirurgia, Neurofisiopatologia e Medici di Medicina Generale (Medici di Famiglia), Psicologi e Tecnici di Neurofisiopatologia.

L'obiettivo formativo dell'evento è: Documentazione Clinica, Percorsi Clinico assistenziali diagnostici e riabilitativi, profili di assistenza- profili di cura. (3)

RESPONSABILI SCIENTIFICI

Giuseppe Didato

U.O. di Epilettologia Clinica e Neurofisiologia Sperimentale
Fondazione I.R.C.C.S. Istituto Neurologico Carlo Besta - Milano

Paola Proserpio

Centro di Medicina del Sonno - S.C. Neurologia
ASST Grande Ospedale Metropolitano Niguarda - Milano

Elena Zambrelli

Centro per l'Epilessia e Medicina del Sonno
ASST Santi Paolo e Carlo - Milano

PROVIDER ECM & SEGRETERIA ORGANIZZATIVA



Studio A&S S.r.l. - Provider ECM ID 565

Via Bergamo, 8 - 20135 MILANO

Tel.: 02.5990.2525 - Fax: 02.8718.1593

E-mail: neurologia@studioaes.it

www.studioaes.it

ORGANIZZATA DA:



**CENTRO DI MEDICINA DEL SONNO - S.C. NEUROLOGIA
ASST GRANDE OSPEDALE METROPOLITANO NIGUARDA - MILANO**

Sistema Socio Sanitario



ASST Santi Paolo e Carlo

**CENTRO PER L'EPILESSIA E MEDICINA DEL SONNO
ASST SANTI PAOLO E CARLO - MILANO**



**U.O. DI EPILETTOLOGIA CLINICA E NEUROFISIOLOGIA SPERIMENTALE
FONDAZIONE I.R.C.C.S. ISTITUTO NEUROLOGICO CARLO BESTA - MILANO**

COMITATO SCIENTIFICO

MARIA PAOLA CANEVINI

MARCO DE CURTIS

GIUSEPPE DIDATO

PAOLA PROSERPIO

LAURA TASSI

ELENA ZAMBRELLI

RAZIONALE

Il sonno rappresenta un elemento fondamentale della vita di ciascun individuo. Recenti evidenze mostrano come esso svolga un ruolo essenziale nella regolazione di diversi sistemi. Per tale motivo, diverse branche della medicina si occupano ad oggi della diagnosi e trattamento dei disturbi del sonno e spesso un approccio multidisciplinare è essenziale per ottenere un'adeguata gestione di tali patologie. Inoltre, durante le diverse età della vita il sonno assume caratteristiche differenti con importanti implicazioni sia nell'ambito delle conoscenze dei meccanismi fisiologici di regolazione sia per quanto riguarda il trattamento delle sue eventuali alterazioni.

Le occasioni di aggiornamento riguarderanno temi trasversali alle diverse età della vita con importanti implicazioni diagnostiche e terapeutiche, come i disturbi del movimento, i disturbi del ritmo circadiano, quelli respiratori, neurodegenerativi e le insonnie.

La Giornata mondiale del sonno (che cade il venerdì della seconda settimana di marzo) è un evento annuale organizzato dalla Commissione della Giornata mondiale del sonno della World Association of Sleep Medicine (WASM) dal 2008. Scopo della giornata è di celebrare i benefici di un sonno buono e salutare e di richiamare l'attenzione della società sulle problematiche legate ai disturbi del sonno e alle relative cure, necessità di informazione e aspetti sociali, nonché di promuovere la prevenzione dei disturbi del sonno e la loro gestione. La Giornata mondiale del Sonno è stata pensata per sensibilizzare l'opinione pubblica sui disturbi del sonno e sui relativi costi sociali per la collettività e per promuovere un sonno sano e rigenerante e prevenire le dissonnie che minacciano la salute e la qualità della vita di circa il 45% della popolazione mondiale.

La giornata mondiale del sonno del 2020 sarà il 13 marzo (sempre la ricorrenza viene fissata il secondo venerdì di marzo, ovvero il venerdì prima dell'equinozio di primavera).

Questo congresso viene organizzato nel contesto della giornata e si rivolge quindi a tutti i medici specialisti ma anche a psicologi e personale tecnico sanitario che possono, nella loro pratica clinica, trovarsi a gestire i disturbi del sonno e si pone l'obiettivo di partecipare al percorso di diagnosi e trattamento di alcune delle problematiche sonno-relate specifiche delle diverse età della vita.

PROGRAMMA SCIENTIFICO

Giovedì 18 giugno 2020

- 14.00 - 14.10** SALUTI DELLE AUTORITÀ
- 14.10 - 14.30** Presentazione della giornata e del Gruppo Esperti in Medicina del Sonno
DDEP
E.C. AGOSTONI, M.P. CANEVINI, M. DE CURTIS
(Intervento non considerato per il calcolo delle ore formative)
- 14.30 - 15.00** Lettura magistrale. Fenotipi clinici e opzioni di trattamento della Narcolessia nelle diverse età della vita
L. FERINI STRAMBI
(Lezione magistrale)

L'IMPORTANZA DEL SONNO NEI PRIMI ANNI DI VITA

MODERATORI: M. LODI, G.V. ZUCCOTTI

- 15.00 - 15.20** I disturbi del sonno nelle malattie neuropsichiatriche infantili
M.P. CANEVINI
(Relazione su tema preordinato)
- 15.20 - 15.40** Le apnee e l'accrescimento massiccio-facciale
G. FELISATI
(Relazione su tema preordinato)
- 15.40 - 16.00** Il sonno in adolescenza: la tempesta perfetta
E. ZAMBRELLI
(Relazione su tema preordinato)
- 16.00 - 16.20** Discussione
M. LODI, G.V. ZUCCOTTI
(Confronto/dibattito tra pubblico ed esperto)

SONNO IN LABORATORIO NEL GIOVANE ADULTO

MODERATORI: M. DE CURTIS, L. TASSI

- 16.20 - 16.40** Sonno ed epilessia
G. DIDATO
(Relazione su tema preordinato)
- 16.40 - 17.00** Manifestazioni parossistiche non epilettiche in sonno
P. PROSERPIO
(Relazione su tema preordinato)
- 17.00 - 17.20** Discussione
M. DE CURTIS, L. TASSI
(Confronto/dibattito tra pubblico ed esperto)

SONNO E MALATTIE NEUROLOGICHE NELL'ADULTO-ANZIANO

MODERATORI: E.C. AGOSTONI, L. FERINI STRAMBI

- 17.20 - 17.40** Decadimento cognitivo e ritmo sonno-veglia
A. LOSURDO
(Relazione su tema preordinato)
- 17.40 - 18.00** Sonno e malattie extrapiramidali
M. TERZAGHI
(Relazione su tema preordinato)
- 18.00 - 18.30** Discussione
E.C. AGOSTONI, L. FERINI STRAMBI
(Confronto/dibattito tra pubblico ed esperto)
- 18.30 - 18.45** **TEST DI VERIFICA DELL'APPRENDIMENTO**
(Intervento non considerato per il calcolo delle ore formative)

TABELLA QUALIFICHE PROFESSIONALI E SCIENTIFICHE
RESPONSABILI SCIENTIFICI E
RELATORI

Dott./Prof. Nome e Cognome	CF	Ruolo	Laurea / Qualifica Scientifica	Specializzazione / Qualifica Professionale	Affiliazione / Sede di svolgimento dell'attività
Elio Agostoni	GSTLLM53 L22F704C	Moderatore	Medicina e Chirurgia	Specializzazione in Neurologia	Direttore Dipartimento di Neuroscienze, Direttore UOC di Neurologia e Stroke Unit, ASST Grande Ospedale Metropolitano Niguarda, Milano
Maria Paola Canevini	CNVMPL60T 42F205L	Relatore	Medicina e Chirurgia	Specializzazione in Neurologia	Professore Associato DISS Università degli Studi – Milano. Direttore Centro Epilessia e Medicina del Sonno, Ospedale San Paolo Polo Universitario, ASST Santi Paolo e Carlo, Milano
Marco De Curtis	DCRMRC57S 22F205X	Moderatore	Medicina e Chirurgia	Specializzazione in Neurologia	Direttore UOC di Epilettologia Clinica e Neurofisiologia Sperimentale – Fondazione IRCCS Istituto Neurologico “C. Besta” Milano
Giuseppe Didato	DDTGPP75H 25G273X	Responsabile Scientifico e Relatore	Medicina e Chirurgia	Specializzazione in Neurologia	Dirigente Medico reparto di Epilettologia Clinica e Neurofisiologia Sperimentale – Fondazione IRCCS Istituto Neurologico “C. Besta” Milano

Giovanni Felisati	FLSGNN56 R13F205D	Relatore	Medicina e Chirurgia	Specializzazione in Otorinolaringoiatria	Professore Ordinario di Otorinolaringoiatria (MED/31). Direttore Dipartimento Testa Collo e Direttore S.C. Otorinolaringoiatria - Ospedale San Paolo Polo Universitario, ASST Santi Paolo e Carlo, Milano
Luigi Ferini Strambi	FRNLGU55L 03L191P	Relatore	Medicina e Chirurgia	Specializzazione in Neurologia	Professore Ordinario Università Vita e Salute, Milano. Direttore U.O.C. Neurologia, Gruppo San Donato Ospedale San Raffaele-Turro, Milano
Monica Lodi	LDOMCN65 M44F205S	Moderatore	Medicina e Chirurgia	Specializzazione in Neurologia	Dirigente Medico Struttura Complessa di Neurologia Pediatrica e Centro Regionale per l'Epilessia. Ospedale "Fatebenefratelli e Oftalmico", ASST Fatebenefratelli Sacco, Milano
Anna Losurdo	LSRNNA80 T50A225S	Relatore	Medicina e Chirurgia	Specializzazione in Neurologia	Dirigente Medico UOC di Neurologia e Stroke Unit, ASST Grande Ospedale Metropolitano Niguarda, Milano
Paola Proserpio	PRSPLA80E 25E507Y	Responsabile Scientifico e Relatore	Medicina e chirurgia	Specializzazione in Neurologia	Dirigente Medico Centro di Medicina del Sonno, ASST Grande Ospedale Metropolitano Niguarda, Milano
Laura Tassi	TSSLRA63 M51F205X	Moderatore	Medicina e Chirurgia	Specializzazione in Neurologia	Dirigente Medico Centro per la Chirurgia dell'Epilessia "C. Munari", ASST Grande Ospedale Metropolitano Niguarda, Milano

Michele Terzaghi	TRZMHL74E 02L682M	Relatore	Medicina e Chirurgia	Specializzazione in Neurofisiopatologia	Dirigente Medico U.O. Medicina del Sonno ed Epilessia, IRCCS Istituto Neurologico Nazionale "C. Mondino", Pavia
Elena Oriele Zambrelli	ZMBLRL74T 57F205P	Responsabile Scientifico e Relatore	Medicina e Chirurgia	Specializzazione in Neurologia	Dirigente Medico Centro Epilessia e Medicina del Sonno - Ospedale "San Paolo" Polo Universitario, ASST Santi Paolo e Carlo, Milano
Gian Vincenzo Zuccotti	ZCCGVN57 T23I827S	Moderatore	Medicina e Chirurgia	Specializzazione in Pediatria e Specializzazione in Neonatologia	Professore Ordinario di Pediatria Generale e Specialistica (MED/38) – Università degli Studi di Milano. Direttore Dipartimento di Pediatria - Ospedale V. Buzzi, ASST Fatebenefratelli – Sacco - Milano

CURRICULA
RESPONSABILI
SCIENTIFICI,
MODERATORI E
RELATORI

ELIO AGOSTONI

**INFORMAZIONI
PERSONALI**
Elio Clemente Agostoni

Nazionalità: italiana

Data di nascita: 22 luglio 1953

Email: elioclemente.agostoni@ospedaleniguarda.it

**POSIZIONE
RICOPERTA**
Direttore del Dipartimento di Neuroscienze (dal feb 2015)

Direttore della Struttura Complessa di Neurologia e Stroke Unit (dal feb 2012)

ASST Grande Ospedale Metropolitano Niguarda (MI)

**ESPERIENZA
PROFESSIONALE**

1 Dic 2010 - 31 gen 2012

Direttore del Dipartimento di Neuroscienze

Azienda Ospedaliera della Provincia di Lecco

1 gen 2007 al 1 gen 2010

Direttore della Struttura Complessa Neurologia – Stroke Unit del Presidio Ospedaliero di Lecco e **Direttore della Struttura Complessa Neurologia – Stroke Unit** del Presidio Ospedaliero di Merate, Azienda Ospedaliera della Provincia di Lecco

15 -31 lugl 2005

Direttore della Struttura Complessa Neurologia – Stroke Unit

Presidio Ospedaliero di Lecco, Azienda Ospedaliera della Provincia di Lecco

set 2002 - 14 lug 2005

Responsabile dell'Unità Semintensiva di Cura Cerebrovascolare (Stroke Unit)

Azienda Ospedaliera San Gerardo di Monza

1 dic 1993 - 31 ago 2002

Aiuto Neurologo responsabile del Centro cefalee e malattie cerebrovascolari

Clinica Neurologica dell' Università degli Studi di Milano-Bicocca, Azienda Ospedaliera Ospedale San Gerardo di Monza

1 mar 1985 -30 nov 1993

Assistente Neurologo

Clinica Neurologica dell' Università degli Studi di Milano-Bicocca, Azienda Ospedaliera Ospedale San Gerardo di Monza

Dal 1999 a tutt'oggi

- **Professore a contratto presso la Scuola di Specializzazione in Neurologia dell'Università degli Studi di Milano-Bicocca, corso di "Fisiopatologia e Clinica delle malattie cerebrovascolari"**
- **Professore a contratto della Scuola di Specializzazione in Neurologia dell' Università degli Studi di Milano-Bicocca , corso di "Neurologia d'Urgenza"**
- **Coordinatore e Docente del Master di II livello in Malattie Cerebrovascolari dell'Università degli Studi di Milano – Bicocca, edizioni 2005-2006 e 2009-2010 e 2012-2013**

- **Docente del Master di II livello in Neurologia d'urgenza dell'Università degli Studi di Pavia**
- **Coordinatore e Docente del Master di II livello *Rivascolarizzazione e Neuroprotezione nell'Ictus Ischemico Acuto* presso l'Università degli Studi di Milano –Bicocca**
- **Ha partecipato a diversi TRIAL clinici di cui i più recenti sono : SYNTHESIS EXPANSION e NAVIGATE ESUS**

ISTRUZIONE -
FORMAZIONE

1985	Specializzazione in Neurologia Università degli Studi di Pavia
1980	Laurea in Medicina e Chirurgia Facoltà di Medicina e Chirurgia, Università degli studi Milano

COMPETENZE PERSONALI

Lingua madre Italiano

Altre lingue

Inglese

COMPRESIONE		PARLATO		PRODUZIONE SCRITTA
Ascolto	Lettura	Interazione	Produzione orale	
B2	B2	B2	B2	B2

Competenze comunicative

- **Attitudine all'integrazione e alla comunicazione con i collaboratori e i pazienti (esperienze maturate in ambienti sportivi, lavorativi ed artistico – culturali), nonché nel campo della docenza**

	Curriculum Vitae	Elio Clemente Agostoni
Competenze organizzative e gestionali	Responsabile Scientifico di diversi Progetti Regionali sulle Malattie Cerebrovascolari Referente clinico della Regione Lombardia per il Progetto Multiregionale “ Come garantire l’ applicazione degli interventi efficaci nell’ assistenza allo stroke”	
	<ul style="list-style-type: none">• Progetto Regionale “La prevenzione del rischio cardiocerebrovascolare nell’area geografica della provincia di Lecco: integrazione della medicina generale del territorio e della medicina specialistica ospedaliera”.• Progetto Regionale “L’ictus cerebrale in una macro-area della Regione Lombardia: razionalizzazione della rete dell’emergenza-urgenza e sviluppo dell’interfaccia territorio-ospedale nelle provincie di Lecco,Corno, Sondrio e Varese”.• Progetto Regionale “Percorso di cura clinico-riabilitativo per la gestione dell’evento cerebrovascolare acuto: un modello organizzativo di integrazione a rete delle strutture di ricovero e territoriali”• Progetto Regionale “ L’ictus cerebrale nella Regione Lombardia: sviluppo del processo di disease management e di certificazione del percorso ictus acuto”	
Competenze informatiche	▪ Conoscenza ed utilizzo del Pacchetto Office, della Strumentazione per la Diagnostica non Invasiva delle Malattie Cerebrovascolari (Ecocolordoppler e Doppler Transcranico) e della Strumentazione per il monitoraggio dei Pazienti ricoverati in Stroke Unit	
Altre competenze	▪ Canto lirico	
Patente di guida	Automobile	

ULTERIORI INFORMAZIONI

Pubblicazioni
 Presentazioni
 Progetti
 Conferenze
 Seminari
 Riconoscimenti e premi
 Appartenenza a gruppi /
 associazioni
 Referenze

- Segretario e membro del Consiglio Diirettivo dell'Associazione Neurologica Italiana per la Ricerca sulle Cefalee (ANIRCEF). Società Scientifica Nazionale aderente alla Società Italiana di Neurologia
- Presidente eletto dell'Associazione Neurologica Italiana per la Ricerca sulle Cefalee (ANIRCEF). Società Scientifica Nazionale aderente alla Società Italiana di Neurologia
- Coordinatore Regionale SNO Regione Lombardia (Società Scientifica Italiana Neurologi Neurochirurghi e Neuroradiologi)
- Coordinatore Regionale SIN (Società Italiana Neurologia)
- Coordinatore delle Sezioni del Nord Italia SIN (Società Italiana Neurologia)
- Vice-Presidente SIN (Società Italiana Neurologia)
- Membro del Consiglio Direttivo della Associazione Scientifica ISO (Italian Stroke Organization)
- Segretario dell'Associazione Scientifica ISO (Italian Stroke Organization).
- Membro del comitato scientifico della Associazione Lotta all'Ictus Cerebrale (ALICE) e Socio Fondatore di ALICE Lombardia
- Membro della Società Italiana di Neurologia
- Membro della Società Italiana di Emodinamica Cerebrale
- Membro e Socio Fondatore della Associazione Neurologica Italiana per la Ricerca sulle Cefalee
- Membro della Società Italiana di Neuroscienze Ospedaliere
- Collaborazione con il Board editoriale dell' ASC
- Collaborazione con il Board editoriale dell' ARIN
- Membro del gruppo SPREAD (Stroke Prevention and Educational Awareness Diffusion) e collaboratore per la estensione delle linee guida italiane di prevenzione e trattamento dell'ictus cerebrale
- Membro della Commissione Cardiocerebrovascolare e della Sottocommissione Neurologia della Regione Lombardia.

Organizzatore e membro del comitato scientifico di numerosi congressi e corsi di formazione di carattere nazionale ed internazionale

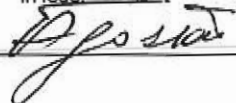
Relatore a numerosi corsi e congressi nazionali ed internazionali

Reviewer di prestigiose riviste scientifiche internazionali


Autore di numerose pubblicazioni scientifiche nel campo delle malattie cerebrovascolari

Si autorizza il trattamento dei dati personali ai sensi ex D.Lgs.n° 196/2003 aut.min. n.131/0007145/03.04 del 1 aprile 2008 e alla pubblicazione sul sito web dell'ASST Niguarda ai sensi della normativa vigente.

In fede



Data



MARIA PAOLA CANEVINI

Curriculum Vitae Europass

Informazioni personali

Nome(i) / Cognome(i) **Marla Paola Canevini**
Indirizzo(i) 8, Via A. di Rudini, 20142, Milano, Italia.
Telefono(i) 02 8184 4201 -- 4200
Fax 02 50 32 31 59
E-mail maria.canevini@asst-santipaolocarlo.it
Cittadinanza Italiana
Data di nascita 02.12.1960
Sesso F

Occupazione desiderata/Settore professionale

Facoltativo

Esperienza professionale

Date	
Maggio 2012 - oggi	Professore associato settore MED 39 Insegnamento- convenzione con A.O. San Paolo (dal 2016 ASST Santi Paolo e Carlo - Presidio San Paolo) di Milano per attività Assistenziale (Direttore U.O. complessa N.P.I.- C.R.E.) Direttore Scuola di Specializzazione in Neuropsichiatria Infantile Università degli Studi di Milano Direttore Dipartimento Interaziendale Diagnostica epilettologica Prechirurgica Attività scientifica: autore di oltre 200 pubblicazioni scientifiche – H Index 25 (Scopus)
Nome e Indirizzo del datore di lavoro	Università degli Studi di Milano - DISS – Via A. di Rudini 8 – 20142 Milano
Tipo di attività o settore	Università
Marzo 2010 – oggi	Direttore Dipartimento Interaziendale Diagnostica Epilettologica Prechirurgica (DDEP) Organizzazione attività diagnostica prechirurgica – A.O.Niguarda, IRCCS Neurologico Besta, A.O. San Paolo Regione Lombardia – A.O. San Paolo – poi ASST Santi Paolo e Carlo
Novembre 2009 – Maggio 2012	Professore associato settore MED 26 Insegnamento- convenzione con AO San Paolo di Milano per attività Assistenziale (Direttore Centro Epilessia – U.O. complessa Neurologia 2) Università degli Studi di Milano - DMCO – Via A. di Rudini 8 – 20142 Milano Università
1 Ottobre 2006 – Novembre 2009	Professore associato settore MED 26 Insegnamento- convenzione con AO San Paolo di Paolo per attività Assistenziale (Vice-Direttore Centro Epilessia – U.O. complessa Neurologia 2- Responsabile U.O. semplice Elettroencefalografia Università degli Studi di Milano - DMCO – Via A. di Rudini 8 – 20142 Milano Università
1 Aprile 2002 – 30 Settembre 2006	Dirigente Medico Assistenza ai pazienti con epilessia – funzioni organizzative Direttore UO Semplice Elettroencefalografia Azienda Ospedaliera San Paolo – Via A. di Rudini 8 – 20142 Milano Azienda Ospedaliera

Capacità e competenze personali

Madrelingua(e) **italiano**

Altra(e) lingua(e) **Inglese**

Autovalutazione
Livello europeo (*)
Lingua
Lingua

Parlato

Capacità e competenze sociali Lavoro in gruppo in Ospedale nella propria struttura e in altre (per es. Pronto Soccorso).
Lavoro in gruppo all'interno di Società Scientifiche Nazionali e Internazionali (LICE, ILAE, IBE, EUREPA).

Capacità e competenze organizzative Gestione attività di organizzazione del lavoro in una Unità Operativa Complessa Ospedaliera e di Dipartimento tecnico Scientifico -
Gestione del Budget.

Capacità e competenze tecniche Attività didattica frontale (Corso di Laurea in Medicina e Chirurgia- Insegnamento Neurologia, CdL Tecnici Neurofisiopatologia, Specialità in Neurologia, Corsi di Elettroencefalografia ed Epilettologia in varie sedi).
Attività didattica in piccoli gruppi (idem).
Gestione EEG digitali.

Capacità e competenze informatiche Gestione principali applicativi Windows e Office.

Capacità e competenze artistiche

Altre capacità e competenze Direttore Dipartimento Interaziendale di Diagnostica Epilettologica Prechirurgica

Patente Guida - categoria B

Ulteriori informazioni Inserire qui ogni altra informazione utile, ad esempio persone di riferimento, referenze, ecc.

Allegati Enumerare gli allegati al CV.

Autorizzo il trattamento dei miei dati personali ai sensi del Decreto Legislativo 30 giugno 2003, n. 196 "Codice in materia di protezione dei dati personali (facoltativo)" e autocertifico, consapevole delle sanzioni previste nel caso di dichiarazioni false, ai sensi degli art. 46 e 47 del DPR 445/00, che quanto dichiarato corrisponde al vero ed alla documentazione in mio possesso.

16/03/14

MARCO DE CURTIS

CURRICULUM VITAE **Marco de Curtis**

UO di Epilettologia e Neurofisiologia Sperimentale (Neurologia VII), Fondazione Istituto Nazionale Neurologico, via Celoria 11, Milano. decurtis@istituto-besta.it.

Nato a Milano il 22 novembre 1957

- 1984** - Laurea in Medicina e Chirurgia presso l'Università Statale di Milano.
- 1988** - Diploma di Specialità in Neurologia presso l'Università degli Studi di Parma
- 2009** - Diploma IREF di Formazione Manageriale Dirigente Sanitario Struttura Complessa

Curriculum formativo e scientifico

- 1979-81** - Studente interno, Dip. Fisiologia Umana, Facoltà di Medicina, Università di Milano.
- 1983-87** - Contrattista, Laboratorio Neurofisiopatologia, Istituto Neurologico di Milano.
- 1987-94** - Assistente Neurologo, Divisione di Neurofisiologia, Istituto Neurologico di Milano.
- 1988-91** - Assistant Researcher, Department Physiology, New York University.
- Estate 1996/8-** Visiting scientist, Neuroscience Department, ETL Tsukuba, Giappone
- 1994-oggi** - Dirigente I livello, Divisione Neurofisiologia Sperimentale, Ist. Neurologico, Milano
- 1999** - International Michael Price for Epilepsy
- 2005** - Responsabile Gruppo di Studio Scienze di Base, Lega Italiana Contro le Epilessie
- 2005** - Membro della Neurobiology Commission, International League Against Epilepsy
- 2007-oggi** - Responsabile SOSD di Neurofisiologia ed Epilettologia Sperimentale, Fondazione Istituto Neurologico, Milano
- 2009-2012:** Consulente presso l'Italian Institute of Technology (IIT) di Genova
- 2009** - diploma di Formazione Manageriale Dirigente Sanitario Struttura Complessa, IREF
- 2010-oggi** - Responsabile dei Laboratori di Neuroscienze Pre-cliniche del Presidio di via Amadeo della FIN
- 2013-oggi** - Dirigente facente funzioni dell'UO di Epilettologia e Neurofisiologia Sperimentale (Neurologia VII), Fondazione Istituto Neurologico, Milano (dal 24 aprile 2013)
- 2013-2018** - Chair della Neurobiology Commission dell'International League Against Epilepsy
- 2013-oggi** - Membro del Consiglio Direttivo del Dipartimento Interaziendale di Chirurgia delle Epilessie, Milano
- 2015** - Membro del Gruppo di Lavoro della **Regione Lombardia** su "Ottimizzazione del percorso di preparazione dei pazienti con epilessie focali farmaco-resistenti candidati alla terapia chirurgica e riduzione dei relativi tempi di attesa (Resp. Paola Giuliani)

144 articoli su riviste internazionali con impact factor, **28 capitoli** di libri e **3 monografie**.

H-index: 37

2005-oggi **Editorial Board** delle riviste internazionali **Epilepsia** ed **Epilepsy Research**

Principali Finanziamenti di Ricerca: Grants of the Italian Health and Research Ministry 1992-2013; HFSP (1996-99;RG-19/96B); Mariani Foundation; CARIPLO Foundation; Telethon 2009; 2012; Grants annuali di Ricerca Finalizzata Ministeriale della Fondazione Istituto Neurologico dal 2001; Grants della Comunità Europea VSAMUEL-IST1999-10073; EPILearn-FP6-029641; EPICURE-FP6-2005-037315; LEUCHRON-QLG-CT2001-01521; ERANET-NEURON Fast 2-PI 2010-14; ERANET NEURON BriE 2014-17;

Invited Referee delle riviste *Epilepsia*, *Epilepsy Research*, *Nature Neuroscience*, *Neurobiology Disease*, *Brain*, *J Physiology*, *J Neuroscience*, *J Neurophysiology*, *European J Neuroscience*, *Neuroscience*, *Progress Neurobiology*, *British Journal Pharmacology*,

Grant reviewer: MIUR, *Human Frontier Science Program Organization*, *Israel Science Foundation*, *Deutsche Forschungsgemeinschaft Sonderforschungsbereiche*, *Fondazione Pierfranco e Luisa Mariani ONLUS*, *Swiss National Science Foundation*.

Comitato Scientifico Conferences on Epileptogenesis I-IV (1999, 2003, 2005 and 2007), Congressi LICE meetings 2005-2008; European Epilepsy Congress 2010; American Epilepsy Society Meetings 2012-14; ILAE Congress, 2015 e 2017 (Educational Board)

Co-fondatore e Direttore degli Epilepsy Courses della International School of Neurological Sciences di San Servolo (2002-today).

Direttore di International Course *Bridging clinical with experimental epileptology*, San Servolo, Venice, 2002, 2005, 2008, 2011, 2014 e 2017.

Interessi di ricerca e clinici

- Epilettologia clinica e sperimentale.
- Neurofisiologia Clinica ed Elettroencefalografia.
- Meccanismi di base delle epilessie
- Meccanismi di base dell'ischemia cerebrale
- Fisiologia del sistema nervoso centrale (sistemi talamo-corticale, limbico-ippocampale, olfattorio).
- Interazioni tra compartimento neuronale e vascolare nel controllo dell'attività cerebrale

GIUSEPPE DIDATO

Curriculum Vitae

Personal information

First name/ Surname **GIUSEPPE DIDATO**

Address(es)

Work: Fondazione IRCCS Istituto Neurologico "Carlo Besta" - U.O. Epilettologia Clinica e Neurofisiologia Sperimentale - Via G. Celoria 11, 20133, Milan, Italy

Telephone(s) +39 02 2394 2242 (work)

Mobile:

Fax(es) +39 02 2394 2731 (work)

E-mail giuseppe.didato@istituto-besta.it ; _____

Nationality Italian

Date of birth 25.06.1975

Gender Male

Occupational field MEDICAL DOCTOR – NEUROLOGIST (EPILEPSY, SLEEP DISORDERS)

Work experience

1.

Dates June 1st 2009 onwards

Occupation or position held Permanent staff neurologist, Medical doctor (epilepsy, sleep disorders)

Main activities and responsibilities

- Clinical and non invasive neurophysiological (electroencephalography, video-electroencephalography) diagnostic activity for patients suffering from epilepsy.
- Pharmacotherapy of patients suffering from epilepsy.
- Clinical and invasive and non invasive neurophysiological (electroencephalography, video-electroencephalography, stereo-electroencephalography, foramen ovale electrodes, electrocorticography) diagnostic activity for patients suffering from pharmaco-resistant focal epilepsy, to be evaluated for epilepsy surgery.
- Post-surgical follow-up of patients operated on for pharmaco-resistant focal epilepsy.
- Clinical and neurophysiological (video-polysomnography) diagnostic activity for patients suffering from sleep disorders.
- Pharmacotherapy of patients suffering from sleep disorders.

Name and address of employer Fondazione IRCCS Istituto Neurologico "Carlo Besta" - U.O. Epilettologia Clinica e Neurofisiologia Sperimentale - Via G. Celoria 11, 20133, Milan, Italy

Type of business or sector Health care

2.

Dates From September 2006 to September 2007 and from February 2009 to May 2009
Occupation or position held Temporary staff neurologist, Medical doctor (epilepsy, sleep disorders)
Main activities and responsibilities The same above mentioned activities and responsibilities
Name and address of employer Centro per la Chirurgia dell'Epilessia e del Parkinson "Claudio Munari" e Centro per la Diagnosi e Cura dei Disturbi del Sonno, A.O. Niguarda Ca' Granda, Piazza Ospedale Maggiore 3, 20126 Milan, Italy
Type of business or sector Health care

3.

Dates From October 2007 to January 2009
Occupation or position held Temporary employment contract as neurologist (epileptologist) for the project "FUNCTIONAL GENOMICS AND NEUROBIOLOGY OF EPILEPSY: A BASIS FOR NEW THERAPEUTIC STRATEGIES [EPICURE]"
Main activities and responsibilities The same above mentioned activities and responsibilities
Name and address of employer

- Fondazione IRCCS Istituto Neurologico "Carlo Besta" - U.O. Epilettologia Clinica e Neurofisiologia Sperimentale - Via G. Celoria 11, 20133, Milan, Italy.
- Centro per la Chirurgia dell'Epilessia e del Parkinson "Claudio Munari" e Centro per la Diagnosi e Cura dei Disturbi del Sonno, A.O. Niguarda Ca' Granda, Piazza Ospedale Maggiore 3, 20126 Milan, Italy

Type of business or sector Health care, Clinical and neurobiological research

4.

Dates From October 2007 to January 2009
Occupation or position held Consultant neurologist (epilepsy, sleep disorders)
Main activities and responsibilities

- Clinical and non invasive neurophysiological (electroencephalography, video-electroencephalography) diagnostic activity for patients suffering from epilepsy.
- Pharmacotherapy of patients suffering from epilepsy.
- Clinical and non invasive neurophysiological diagnostic activity for patients suffering from pharmaco-resistant focal epilepsy, to be evaluated for epilepsy surgery.
- Post-surgical follow-up of patients operated on for pharmaco-resistant focal epilepsy.
- Clinical and neurophysiological (video- polysomnography) diagnostic activity for patients suffering from sleep disorders.
- Pharmacotherapy of patients suffering from sleep disorders.

Name and address of employer Centro Regionale per l'Epilessia, Azienda Ospedaliera San Paolo, Via A. Di Rudinì, 8, 20142, Milan, Italy

Type of business or sector Health care

5.

Dates From March 2006 to August 2006
Occupation or position held Temporary employment contract as neurologist (epileptologist) for the project "Pre-surgical diagnostic path and surgical guidelines for patients affected by pharmaco-resistant focal epilepsy"
Main activities and responsibilities The same activities and responsibilities mentioned for the onward occupation

Name and address of employer Centro per la Chirurgia dell'Epilessia e del Parkinson "Claudio Munari" e Centro per la Diagnosi e Cura dei Disturbi del Sonno, A.O. Niguarda Ca' Granda, Piazza Ospedale Maggiore 3, 20126 Milan, Italy

Type of business or sector Health care, Clinical research

Education and training

1.

Dates From 2000 to 2005

Title of qualification awarded Postgraduate Degree in Neurology

Principal subjects/occupational skills covered Neurology, epileptology, sleep disorders

Name and type of organisations providing education and training

- Faculty of Medicine and Surgery, University of Palermo, Istituto di Neuropsichiatria, Palermo, Italy
- Centro per la Chirurgia dell'Epilessia e del Parkinson "Claudio Munari" e Centro per la Diagnosi e Cura dei Disturbi del Sonno, A.O. Niguarda Ca' Granda, Milan, Italy
- Faculty of Medicine and Surgery, University of Milan, Centro di Medicina del Sonno, Ospedale San Raffaele, Milan, Italy

2.

Dates From 1993 to 2000

Title of qualification awarded Degree in Medicine and Surgery

Principal subjects/occupational skills covered General Medicine, Neurology

Name and type of organisation providing education and training Faculty of Medicine and Surgery, University of Palermo, Italy

Personal skills and competences

Mother tongue(s) **Italian**

Other language(s) **English, Portuguese, Spanish, French**

Self-assessment <i>European level</i> (*)	Understanding		Speaking		Writing
	Listening	Reading	Spoken interaction	Spoken production	
English	B1 Good user	B2 Good user	B1 Good user	B2 Good user	B2 Good user
Portuguese	B1 Good user	B2 Good user	B1 Good user	B2 Good user	B2 Good user
Spanish	A2 Basic user	A2 Basic user	A2 Basic user	A2 Basic user	A2 Basic user
French	A2 Basic user	A2 Basic user	A2 Basic user	A2 Basic user	A2 Basic user

(*) [Common European Framework of Reference for Languages](#)

Publications

- Main articles
- **G. Didato**, L. Urso, E. Natalè, B. Fierro, O. Daniele. *Temporal lobe epilepsy: diagnostic pitfalls of a young patient's ictal semiology*. Boll Lega It Epil, 125/126: 165-168, 2004.
 - **G. Didato**, L. Tassi, F. Cardinale, L. Castana, M. Cossu, S. Francione, R. Mai, L. Nobili, I. Sartori, G. Lo Russo. *Interictal and ictal EEG pattern of Taylor-type focal cortical displasia*. . Boll Lega It Epil, 133/134: 103-105, 2006..
 - L. Nobili, S. Francione, R. Mai, F. Cardinale, L. Castana, L. Tassi, I. Sartori, **G. Didato**, A. Citterio, N. Colombo, C. Galli, G. Lo Russo, M. Cossu. *Surgical treatment of drug-resistant nocturnal frontal lobe epilepsy*. Brain. 2007 Feb;130(Pt 2):561-73.
 - **G. Didato**, L. Nobili. *Il trattamento della narcolessia* (review article). Minerva Psichiatrica 2008 - Vol. 49 - N. 01 - March - pag. 81-99.
 - M. Balestri, R. Mai, L. Castana, **G. Didato**, M. Rossi, G. Lo Russo, S. Francione. *Clinical features of a surgical infantile onset focal epileptic population*. Boll Lega It Epil, 138: 303-304, 2009.
 - E. Zambrelli, A. Vignoli, **G. Didato**, I. Fiocchi, M. Mastrangelo, L. Nobili, V. Chiesa, F. La Briola, R. Canger, M.P. Canevini. *Polysomnographic study in ring chromosome 20 syndrome*. Boll Lega It Epil, 138: 175-177, 2009.
 - M. Terzaghi, I. Sartori, L. Tassi, **G. Didato**, V. Rustioni, G. Lo Russo, R. Manni, L. Nobili. *Evidence of dissociated arousal states during NREM parasomnia from an intracerebral neurophysiological study*. Sleep 2009 Mar 1;32(3):409-12.
 - **G. Didato**, L. Nobili. *Treatment of narcolepsy*. Expert Review of Neurotherapeutics 2009 Jun;9(6):897-910.
 - L. Nobili, F. Cardinale, U. Magliola, A. Cicolin, **G. Didato**, M. Bramerio, R. Spreafico, R. Mai, I. Sartori, S. Francione, G. Lo Russo, L. Castana, L. Tassi, M. Cossu. *Taylor's focal cortical dysplasia increases the risk of sleep-related epilepsy*. Epilepsia 2009 Dec;50(12):2599-604.
 - Proserpio P, Spreafico C, **Didato G**, Nobili L, Facchetti D, De Fanti CA, Protti A. *Cyclic alternating pattern (CAP)-related cough and sleep-related laryngospasm*. Sleep Med. 2010 Feb;11(2):221-3.
 - Nobili L, Proserpio P, Rubboli G, Montano N, **Didato G**, Tassinari CA. *Sudden unexpected death in epilepsy (SUDEP) and sleep*. Sleep Med Rev. 2011 Aug;15(4):237-46.

- Main articles
- Proserpio P, Cossu M, Francione S, Tassi L, Mai R, **Didato G**, Castana L, Cardinale F, Sartori I, Gozzo F, Citterio A, Schiariti M, Lo Russo G, Nobili L. *Insular-opercular seizures manifesting with sleep-related paroxysmal motor behaviors: a stereo-EEG study*. *Epilepsia*. 2011 Oct;52(10):1781-91.
 - Pincherle A, Proserpio P, **Didato G**, Freri E, Dyljgeri S, Granata T, Nobili L, Spreafico R, Villani F. *Epilepsy and NREM-parasomnia: a complex and reciprocal relationship*. *Sleep Med*. 2012 Apr;13(4):442-4.
 - Garbelli R, Milesi G, Medici V, Villani F, **Didato G**, Deleo F, D'Incerti L, Morbin M, Mazzoleni G, Giovagnoli AR, Parente A, Zucca I, Mastropietro A, Spreafico R. *Blurring in patients with temporal lobe epilepsy: clinical, high-field imaging and ultrastructural study*. *Brain*. 2012 Aug;135(Pt 8):2337-49.
 - Zambrelli E, Vignoli A, Nobili L, **Didato G**, Mastrangelo M, Turner K, Canevini MP. *Sleep in ring chromosome 20 syndrome: a peculiar electroencephalographic pattern*. *Funct Neurol*. 2013 Jan-Mar;28(1):47-53.
 - Tiraboschi P, Jann S, **Didato G**, Nobili L, Proserpio P. *Absence of REM sleep with hypnopompic visual hallucinations: A possible harbinger of dementia with Lewy bodies?* *Sleep Med*. 2013 Apr;14(4):377-9.
 - Rosazza C, Ghielmetti F, Minati L, Vitali P, Giovagnoli AR, Deleo F, **Didato G**, Parente A, Marras C, Bruzzone MG, D'Incerti L, Spreafico R, Villani F. *Preoperative language lateralization in temporal lobe epilepsy (TLE) predicts peri-ictal, pre- and post-operative language performance: An fMRI study*. *Neuroimage Clin*. 2013 Jul 11;3:73-83.
 - Villani F, Pelliccia V, **Didato G**, Tringali G, Deleo F, Garbelli R, Rossini L, Spreafico R. *Early post-operative convulsive status epilepticus in a patient with drug-refractory temporal lobe epilepsy and type I focal cortical dysplasia*. *Seizure*. 2014 Jan 16. pii: S1059-1311(14)00019-3.
 - Villani F, Didato G, Deleo F, Tringali G, Garbelli R, Granata T, Marras CE, Cordella R, Spreafico R. *Long-term outcome after limited cortical resections in two cases of adult-onset Rasmussen encephalitis*. *Epilepsia*. 2014 Apr 4 Epub.
 - Gasparini S, Ferlazzo E, Villani F, **Didato G**, Deleo F, Bellavia MA, Cianci V, Latella MA, Campello M, Giangaspero F, Aguglia U. *Refractory epilepsy and encephalocele: lesionectomy or tailored surgery?* *Seizure*. 2014 Aug;23(7):583-4.
 - Deleo F, Matricardi S, **Didato G**, Montano N, Gnatkovsky V, Romito LM, Battaglia G, Spreafico R, Villani F. *An unusual behavioural and motor paroxysmal disorder caused by insulinoma-related hypoglycemia: A possible cause of epilepsy misdiagnosis*. *Seizure*. 2014 Nov;23(10):909-11.

- Coras R, Milesi G, Zucca I, Mastropietro A, Scotti A, Figini M, Mühlebner A, Hess A, Graf W, Tringali G, Blümcke I, Villani F, **Didato G**, Frassoni C, Spreafico R, Garbelli R. *7T MRI features in control human hippocampus and hippocampal sclerosis: An ex vivo study with histologic correlations*. *Epilepsia*. 2014 Dec;55(12):2003-16.
- Deleo F, Matricardi S, **Didato G**, Pappalardo I, Villani F. The dilemma of adult-onset Rasmussen encephalitis clinical assessment: Proposal for a new bedside tool to evaluate disease progression. *Epilepsy Behav*. 2015 May;46:249-51.
- **Didato G**, Chiesa V, Villani F, Pelliccia V, Deleo F, Gozzo F, Canevini MP, Mai R, Spreafico R, Cossu M, Tassi L. *Bitemporal epilepsy: A specific anatomo-electro-clinical phenotype in the temporal lobe epilepsy spectrum*. 2015 Sept;31:112-19.

Book Chapters

- Lo Russo G, Fuschillo D, **Didato G**. *Non lesional Epilepsy Surgery*. In "Handbook of Stereotactic and Functional Neurosurgery", pp. 236-243. 2011 Edizioni Minerva Medica.
- Nobili L, **Didato G**. *Sleep and Epilepsy*. In *Sleep Disorders in Neurology*, pp. 183-202. 2012 Nova Science Publishers.

Technical skills and competences Very competent with most neurophysiological instrumental devices (EEG, Video-EEG, video-polysomnography, polysomnography, Stereo-EEG) and with related commonly used softwares.

Computer skills and competences Competent with most Microsoft Office programmes and Internet

Milan, November 28th 2019

Signature

Giuseppe Didato


GIOVANNI FELISATI

GIOVANNI FELISATI

**CURRICULUM VITAE
PUBBLICAZIONI SCIENTIFICHE
ATTIVITA' CLINICO-ASSISTENZIALE**

INDICE

Compendio dei titoli di studio e di carriera	p. 3
Attività didattica	p. 5
Attività scientifica:	
Ricerca.....	p. 10
Soggiorni di aggiornamento e studio all'estero, corsi internazionali frequentati.....	p. 14
Borse di studio, premi scientifici e finanziamenti per la ricerca.....	p. 15
Congressi e corsi organizzati.....	p. 15
Attività di revisione scientifica.....	p. 16
Società scientifiche: associazione e incarichi.....	p. 17
Partecipazione a congressi italiani e stranieri, conferenze nazionali e internazionali con interventi personali.....	p. 17
Elenco Pubblicazioni e Film Scientifici	
Pubblicazioni per esteso.....	p. 39
Pubblicazioni edite in abstract.....	p. 48
Film scientifici.....	p. 54
Bibliometria.....	p. 56
Attività Clinico-assistenziale (dossier A):	
Sedi di attività chirurgica.....	p. 57
Casistica Operatoria.....	p. 57

1) COMPENDIO DEI TITOLI DI STUDIO E DI CARRIERA

Dati personali

Data di nascita:

Luogo di nascita:

Abitazione:

Telefono (casa):

Telefono (cellulare):

E-mail:

Compendio dei titoli di studio e di carriera

- 1975 Consegue la **maturità scientifica** con il massimo dei voti e si iscrive, nello stesso anno, alla Facoltà di Medicina e Chirurgia dell'Università degli Studi di Milano.
- 1975-81 Durante il corso di laurea, nell'a.a.1975-76, frequenta come **allievo interno**, presso l'Università degli Studi di Milano, l'Istituto di Istologia e nell'a.a. 1979-80 l'Istituto di Clinica Medica I. Sempre presso l'Università degli Studi di Milano frequenta l'Istituto di Clinica Otorinolaringoiatrica I nell'a.a. 1980-81, interessandosi in particolare di argomenti di ricerca nel campo dell'Audiologia. Tali studi porteranno alla realizzazione della tesi di laurea sul tema: "Audiometria tradizionale e ABR nella sclerosi multipla", successivamente edita a stampa.
- 1981 Discute la tesi il 9 novembre presso l'Università degli Studi di Milano, **laureandosi in Medicina e Chirurgia con il massimo dei voti e lode**.
- 1981 Consegue l'**abilitazione professionale** (novembre) presso l'Università degli Studi di Milano. Si iscrive all'Albo Professionale dell'Ordine dei Medici della Provincia di Milano il 28-1-82; a tale Albo e' rimasto iscritto fino ad oggi, al n.21861.
- 1981-84 **Medico interno** presso la Clinica Otorinolaringologica I - Università degli Studi di Milano - Ospedale Policlinico di Milano (Direttore Prof. E. Bocca) (dal 9-11-81 al 2-1-83 e dal 4-7-83 al 31-10-84);
- 1983 **Tirocinio Pratico Ospedaliero in Otorinolaringoiatria** presso l'Ospedale Policlinico (Clinica Otorinolaringoiatrica I – Università degli Studi di Milano) (3-1-83 / 3-7-83), riportando quale giudizio finale: "**ottimo**";
- 1984 Iscritto nell'a.a. 1981-82 alla **I Scuola di Specializzazione in Otorinolaringoiatria e Patologia Cervico-Facciale** dell'Università degli Studi di Milano, il **6 luglio 1984 consegue il diploma di specializzazione con il massimo dei voti e lode**, discutendo la tesi su : "ABR sensibilizzate - Prove diagnostiche basate sui potenziali uditivi evocati del tronco encefalo".
- 1984-87 **Medico Interno** presso la Clinica Otorinolaringoiatrica II - Università degli Studi di Milano - Istituti Clinici di Perfezionamento (Direttore: Prof. O. Pignataro) (1-11-84 al 20-4-87);
- 1986-02 **Professore a contratto presso la Scuola di Specializzazione in Otorinolaringoiatria I dell'Università degli studi di Milano** per lo svolgimento del corso di "Audiometria a risposte evocate". Ha successivamente svolto funzioni di "Lettore" negli a.a. dal 1987-88 al 1990-91, per riprendere le funzioni di Professore a contratto a partire dall'a.a. 1991-92 per lo svolgimento del corso "Anatomia otoneurologica". Dal 1992-93 al 1994/95 tiene il Corso di "Semeiotica vestibolare" e dal 1995/96 al 2002 il Corso di "Semeiotica Endoscopica" (incarico scaduto nel 2002 per passaggio al ruolo di Professore Associato).
- 1987 Nell'a.a. 1984-85 si iscrive alla **Scuola di Specializzazione in Audiologia** dell'Università degli Studi di Milano e consegue il **diploma di specializzazione il 29-6-87 con il massimo dei voti e lode** discutendo una tesi sul tema: "Mappe topografiche dell'attività elettrica cerebrale evocata da stimoli acustici nell'uomo".
- 1987 **Assistente Supplente di Otorinolaringoiatria** (dal 21-4-87 al 12-7-87) presso la Clinica Otorinolaringoiatrica II - Università degli Studi di Milano - Istituti Clinici di Perfezionamento (Direttore: Prof. O. Pignataro). Tale rapporto è cessato a seguito della sopravvenuta indisponibilità della supplenza;

- 1987-88 **Medico Interno** presso la Clinica Otorinolaringoiatrica II - Università degli Studi di Milano - Istituti Clinici di Perfezionamento (Direttore: Prof. O. Pignataro) (13-7-87 al 13-10-88);
- 1988-89 **Assistente Incaricato di Otorinolaringoiatria** presso la Clinica Otorinolaringoiatrica II - Università degli Studi di Milano - Istituti Clinici di Perfezionamento (Direttore: Prof. O. Pignataro) (14-10-88 al 30-6-89);
- 1989-95 **Assistente di Ruolo di Otorinolaringoiatria** presso la Clinica Otorinolaringoiatrica II - Università degli Studi di Milano - Istituti Clinici di Perfezionamento (Direttore: Prof. O. Pignataro) (1-7-89 al 31/12/94). Dal 1 febbraio 1993 presta servizio a tempo pieno;
- 1994 **Dirigente Medico di ruolo di I livello (di Otorinolaringoiatria), poi Dirigente Medico di Otorinolaringoiatria di ruolo** presso la Clinica Otorinolaringoiatrica II - Università degli Studi di Milano - Istituti Clinici di Perfezionamento (Direttore: Prof. O. Pignataro) (01/01/95 fino al trasferimento presso altro Ospedale).
- 1995 **Aiuto di Otorinolaringoiatria**– dirigente medico di I livello - sempre presso la Clinica Otorinolaringoiatrica II - Università degli Studi di Milano - Istituti Clinici di Perfezionamento dal 08-03-95.
- 1998-99 Dichiarato **Idoneo alla posizione funzionale di Dirigente Medico di II livello della disciplina di otorinolaringoiatria** dalle Commissioni di Esperti all'uopo istituite dall'Azienda Ospedale Maggiore di Crema e dal P.O. di Desio – Azienda Ospedaliera “Ospedale Civile” di Vimercate.
- 1998 **Responsabile dell'area sanitaria di Eccellenza “Chirurgia endoscopica mini-invasiva del naso e dei seni paranasali”** presso gli Istituti Clinici di Perfezionamento di Milano (28/04/99 fino al trasferimento presso altro Ospedale).
- 2001 **Trasferimento presso Azienda ospedaliera San Paolo di Milano- Clinica Otorinolaringoiatrica III Università di Milano** (Direttore Prof. G. Sambataro) (19/10/2001) sempre in qualità di Dirigente Medico Ospedaliero.
- 2002 **Frequenta e supera con alto merito il Corso (semestrale) di Formazione Manageriale per Dirigente Sanitario di Struttura Complessa organizzato dalla Scuola di Direzione in Sanità della Regione Lombardia.** Certificato conferito con decreto dell'Assessore alla Sanità della Regione Lombardia n. 1604 del 7 febbraio 2002.
- 2002 **Viene nominato Vice Direttore della Unità Operativa di Otorinolaringoiatria dell'Azienda Ospedaliera San Paolo – Clinica Otorinolaringoiatrica III Università di Milano** (Direttore Prof. G. Sambataro) (16/06/2002) sulla base della applicazione dei criteri di cui all'art. 18 CCNL Dirigenza Medica 08.06.2002.
- 2002 Vincitore di una procedura comparativa per **Professore Associato di Otorinolaringoiatria** indetta dall'**Università degli Studi di Milano** viene chiamato dalla Facoltà di Medicina e Chirurgia della stessa Università e prende servizio in data 01-10-02, svolgendo attività assistenziale in regime di convenzione con l'Ospedale San Paolo di Milano come Vice Direttore dell'Unità Operativa di Otorinolaringoiatria.
- 2004- Assume la **Direzione dell'Unità Operativa Complessa di Otorinolaringoiatria dell'Ospedale San Paolo** in data 01/03/04
- 2004 Viene nominato **Direttore della Scuola di Specializzazione in Idrologia medica dell'Università degli Studi di Milano** per il triennio accademico 2004/2007
- 2005- Riceve la **conferma come Professore Associato di Otorinolaringoiatria** dalla Commissione per la valutazione dei titoli prodotti nel triennio successivo alla prima nomina.
- 2009- Viene nominato **Direttore del Dipartimento Testa e Collo dell'Azienda Ospedaliera San Paolo di Milano** per il triennio 2009-2012
- 2009 Viene nominato **Direttore della Scuola di Specializzazione in Audiologia e Foniatria dell'Università degli Studi di Milano** per il triennio accademico 2009/2012.
- 2012- Viene nominato Vice Direttore del Dipartimento universitario di “Scienze della Salute (DISS)” dell'Università degli Studi di Milano (incarico previsto dal 01/11/2012 al 30/09/2014)

Incarichi assistenziali svolti all'esterno della convenzione fra Università degli Studi di Milano e Azienda Ospedaliera San Paolo

- 1984-92 **Consulente di Otorinolaringoiatria e Audiologia presso l'Istituto Scientifico Eugenio Medea** - Associazione "La Nostra Famiglia" di Bosisio Parini (Istituto di ricovero e cura a carattere scientifico D.M. 16-11-85), (29/10/84 al 31/12/92), dove si interessa dei problemi dei soggetti portatori di handicap in età infantile e svolge attività di ricerca sui potenziali evocati uditivi (vedi paragrafo attività scientifica di ricerca). Per tali attività di ricerca è stato nominato **Ricercatore del C.N.R.**. Pur mantenendo il rapporto come ricercatore, l'attività di consulenza clinica si è dovuta interrompere il 31/12/92 per sopravvenuta incompatibilità con gli Istituti Clinici di Perfezionamento di Milano.
- 1985-92 **Consulente Otorinolaringoiatra dell'Ospedale di Sesto S. Giovanni - USSL n.65** (29-5-85/31-12-92) per la prescrizione ed il collaudo degli apparecchi protesici di competenza otorinolaringoiatrica; tale attività è cessata per sopravvenuta incompatibilità con gli ICP di Milano
- 1986-88 **Componente della Commissione di I istanza per l'accertamento dell'invalidità civile, delle condizioni visive e sordomutismo per la specialità di Otorinolaringoiatria presso l'USSL n.76 di Rozzano** (23-1-86/31.12.1988). Tale rapporto si è interrotto con l'inizio dell'attività dipendente presso la Clinica Otorinolaringoiatria - Università degli Studi di Milano.
- 1998- **Responsabile della Consulenza di Otorinolaringoiatria per l'Istituto Neurologico C. Besta di Milano** in base ad una convenzione con la Clinica Otorinolaringoiatrica II - Università degli Studi di Milano/ICP (successivamente Clinica Otorinolaringoiatrica III/Azienda Ospedaliera San Paolo) per le prestazioni diagnostiche di competenza specialistica e per l'esecuzione di una attività chirurgica combinata multidisciplinare (otorino/neurochirurgia) sul basicranio, in particolare attraverso l'impiego di tecniche endoscopiche naso-sinusali. Tale esperienza ha permesso di approfondire una nuova via chirurgica per l'asportazione endoscopica trans-sfenoidale dei tumori ipofisari. L'attività chirurgica si è realizzata in collaborazione con le tre Divisioni di Neurochirurgia dell'Istituto Neurologico. Ad oggi la casistica acquisita per questa via (oltre 500 casi) rappresenta una delle più consistenti a livello mondiale.
- 2001- **Responsabile della Consulenza di Otorinolaringoiatria per l'Istituto Galeazzi di Milano** in base ad una convenzione con la Clinica Otorinolaringoiatrica II - Università degli Studi di Milano/ICP (successivamente Clinica Otorinolaringoiatrica III/Azienda Ospedaliera San Paolo) per le prestazioni diagnostiche di competenza specialistica e per l'esecuzione di una attività chirurgica combinata multidisciplinare (otorino/neurochirurgia) sul basicranio, in particolare attraverso l'impiego di tecniche endoscopiche naso-sinusali.
- 2005- **Responsabile della Consulenza di Otorinolaringoiatria per l'Istituto Stomatologico Italiano di Milano** in base ad una convenzione con la Clinica Otorinolaringoiatrica III/Azienda Ospedaliera San Paolo per l'esecuzione di una attività chirurgica combinata multidisciplinare (otorino/odontoiatrica/maxillo-facciale), in particolare nei riguardi del trattamento delle complicanze di trattamento odontoiatrico attraverso l'impiego di tecniche endoscopiche naso-sinusali
- 2011- **Responsabile della Consulenza di Otorinolaringoiatria per l'Istituto Clinico Humanitas di Rozzano (MI)** in base ad una convenzione con la Clinica Otorinolaringoiatrica III/Azienda Ospedaliera San Paolo) per l'esecuzione di una attività chirurgica combinata multidisciplinare (otorino/neurochirurgia) sul basicranio, in particolare attraverso l'impiego di tecniche endoscopiche 3D naso-sinusali.

2) ATTIVITA' DIDATTICA

Attività didattica per l'Università degli Studi di Milano

Già durante il corso della specializzazione in Otorinolaringoiatria, assume incarichi d'insegnamento presso l'Università degli Studi di Milano. Negli anni successivi:

- ha tenuto numerosi e regolari corsi di esercitazioni per studenti del corso di Clinica Otorinolaringologica dell'Università degli Studi di Milano a partire dall'a.a. 1982-83;

- ha svolto numerose lezioni presso il corso pareggiato di Clinica Otorinolaringologica del settore Universitario Policattedra Bassini negli anni accademici 1982-83, 1983-84 e 1984/85;
- ha tenuto numerose lezioni presso la Scuola di Specializzazione in Otorinolaringoiatria e Patologia Cervico-facciale dell'Università degli Studi di Milano a partire dall'a.a. 1983-84;
- ha seguito numerosi studenti per la preparazione della tesi ed ha presenziato, in qualità di correlatore, ad alcune sedute relative agli esami di laurea a partire dall'a.a. 1985-86;
- ha fatto parte, in qualità di esperto di Clinica Otorinolaringoiatrica, delle Commissioni giudicatrici per gli esami di Stato di abilitazione all'esercizio della professione di Medico Chirurgo per l'Università di Milano nell'a.a. 1987-88.

Nel 1986 gli vengono attribuite le funzioni di Professore a contratto per lo svolgimento del corso di "Audiometria a risposte evocate" presso la Scuola di Specializzazione in Otorinolaringoiatria I dell'Università degli studi di Milano per l'a.a. 1986-87. Ha successivamente svolto funzioni di "Lettore" negli a.a. dal 1987-88 al 1990-91, per riprendere le funzioni di Professore a contratto a partire dall'a.a. 1991-92 per lo svolgimento del corso "Anatomia otoneurologica". Dal 1992-93 al 1994/95 tiene il Corso di "Semeiotica vestibolare" (A38) e dal 1995/96 al 2002 il Corso di "Semeiotica Endoscopica".

Nel corso dell'incarico di Professore a contratto presso la Scuola di Specializzazione in Otorinolaringoiatria I dell'Università degli studi di Milano (dall'anno accademico 1991-92 al 2002), ha svolto continuativamente attività didattico-pratica (strumentale e chirurgica) a favore dei medici specializzandi in Otorinolaringoiatria in ragione di una media di 270 ore/anno.

Dal 01.10.02 è Professore Associato in Otorinolaringoiatria presso l'Università degli Studi di Milano e in tale veste tiene numerosi corsi formali:

- Titolare dell'insegnamento di Otorinolaringoiatria nel Corso di Laurea in Medicina e Chirurgia presso il Polo Didattico San Paolo della Facoltà di Medicina e Chirurgia dell'Università degli Studi di Milano a partire dall'anno 2003-2004 ad oggi (14 CFU).
- Titolare dell'insegnamento di Otorinolaringoiatria nel Corso di Laurea in Medicina e Chirurgia presso l'Istituto Clinico Humanitas o a partire dall'anno 2004-2005 ad oggi (1 CFU).
- Titolare dell'insegnamento di Otorhinolaryngology nel Corso di Laurea in Medicina e Chirurgia (in lingua inglese) presso l'Istituto Clinico Humanitas dal 2013-2014 ad oggi (2 CFU)
- Titolare dell'insegnamento di Otorinolaringoiatria nel Corso di Laurea in Odontoiatria afferente al Polo Didattico San Paolo della Facoltà di Odontoiatria dell'Università degli Studi di Milano a partire dall'anno 2007-2008 ad oggi (2 CFU).
- Titolare dell'insegnamento di Malattie delle Vie aeree Superiori nel Corso di Laurea triennale di Tecniche audioprotesiche della Facoltà di Medicina e Chirurgia dell'Università degli Studi di Milano a partire dall'anno 2003-2004 al 2010-2011 poi Corso di Laurea triennale di Tecniche audiometriche ed audioprotesiche fino al 2012-2013 (2 CFU).
- Titolare dell'insegnamento di Malattie delle Vie aeree Superiori nel Corso di Laurea triennale di Tecniche audiometriche della Facoltà di Medicina e Chirurgia dell'Università degli Studi di Milano a partire dall'anno 2006-2007 al 2010-2011, anno di riunificazione dei Corsi di Laurea di Tecniche audiometriche ed audioprotesiche (3 CFU).
- Titolare dell'insegnamento di Otorinolaringoiatria nel Corso di Laurea triennale di Scienze delle professioni sanitarie – tecniche diagnostiche della Facoltà di Medicina e Chirurgia dell'Università degli studi di Milano a partire dall'anno 2003-2004 al 2012-2013 (1 CFU).
- Titolare dell'insegnamento di Otorinolaringoiatria nel Corso di Laurea triennale di Igiene Dentale della Facoltà di Medicina e Chirurgia dell'Università degli studi di Milano a partire dall'anno 2003-2004 al 2012-2013 (0.5 CFU).
- Titolare dell'insegnamento di Otorinolaringoiatria nel Corso annuale per Tecnici Sanitari della Facoltà di Medicina e Chirurgia dell'Università degli studi di Milano a partire dall'anno 2003-2004 al 2012-2013
- Docente nella Scuola di Specializzazione in Otorinolaringoiatria (I Scuola) della Facoltà di Medicina e Chirurgia dell'Università degli studi di Milano a partire dall'anno 2001-2002 al 2009 poi Scuola di Specializzazione in Otorinolaringoiatria unificata ad oggi
- Docente nella Scuola di Specializzazione in Otorinolaringoiatria (II Scuola) della Facoltà di Medicina e Chirurgia dell'Università degli studi di Milano a partire dall'anno 2001-2002 al 2009 poi Scuola di Specializzazione in Otorinolaringoiatria unificata ad oggi
- Docente nella Scuola di Specializzazione in Audiologia e Foniatria della Facoltà di Medicina e Chirurgia dell'Università degli studi di Milano a partire dall'anno 2001-2002 ad oggi.

- Docente nella Scuola di Specializzazione in Chirurgia Maxillo-Facciale della Facoltà di Medicina e Chirurgia dell'Università degli studi di Milano a partire dall' anno 2003-2004 ad oggi (Insegnamento di Otorinolaringoiatria)
- Docente nella Scuola di Specializzazione in Pediatria III della Facoltà di Medicina e Chirurgia dell'Università degli studi di Milano a partire dall' anno 2003-2004 ad oggi (Insegnamento di Otorinolaringoiatria)
- Docente nella Scuola di Specializzazione in Idrologia della Facoltà di Medicina e Chirurgia dell'Università degli studi di Milano a partire dall' anno 2004-2005 ad oggi (Insegnamento di Otorinolaringoiatria)
- Docente nella Scuola di Specializzazione in Neuropsicologia Infantile della Facoltà di Medicina e Chirurgia dell'Università degli studi di Milano a partire dall' anno 2005-2006 ad oggi (Insegnamento di Otorinolaringoiatria)
- Relatore e/o Correlatore di 14 tesi di Laurea in Medicina e Chirurgia e di 9 tesi di Specializzazione in Otorinolaringoiatria (mettere nomi e titoli),
- Correlatore di una Tesi di Laurea in Ingegneria Industriale – Corso di Laurea in Ingegneria Aeronautica - su: “Analisi numerica del flusso nelle cavità nasali” a.a. 2010/2011.

L'analisi complessiva dell'impegno didattico evidenzia, prescindendo dall'insegnamento presso le Scuole di Specializzazione, un carico didattico attuale di 19 CFU.

Attività didattica esterna all'Università degli Studi di Milano

Ha svolto attività di docenza presso numerosi Corsi di perfezionamento per medici e specialisti ORL organizzati dal Centro Ricerche e Studi Amplifon in collaborazione con le Università degli Studi di Milano, Firenze, Catania, Napoli, Bari e Palermo:

- 1) Ottobre 1983: Corso di aggiornamento in Vestibologia della durata di tre giorni in collaborazione con l'Università degli Studi di Milano;
- 2) Novembre 1983: Corso sui Potenziali Evocati Uditivi della durata di tre giorni in collaborazione con l'Università degli Studi di Milano;
- 3) Ottobre 1985: Corso sui Potenziali Evocati Uditivi 1° livello della durata di tre giorni in collaborazione con l'Università degli Studi di Milano;
- 4) Ottobre 1985: Corso di aggiornamento in Vestibologia della durata di tre giorni in collaborazione con l'Università degli Studi di Milano;
- 5) Aprile 1986: Corso sui Potenziali Evocati Uditivi 1° livello della durata di tre giorni in collaborazione con l'Università degli Studi di Milano;
- 6) Maggio 1986: Corso di aggiornamento in Vestibologia, tenuto presso la Cattedra di Audiologia dell'Università di Firenze, della durata di tre giorni;
- 7) Giugno 1986: Corso sui Potenziali Evocati Uditivi 2° livello della durata di tre giorni in collaborazione con l'Università degli Studi di Milano;
- 8) Ottobre 1986: Corso sui Potenziali Evocati Uditivi 1° livello della durata di tre giorni in collaborazione con l'Università degli Studi di Milano;
- 9) Ottobre 1986: Corso di aggiornamento in Vestibologia, tenuto presso l'Università di Catania, della durata di tre giorni;
- 10) Dicembre 1986: Corso sui Potenziali Evocati Uditivi 2° livello della durata di tre giorni in collaborazione con l'Università degli Studi di Milano;
- 11) Aprile 1987: Corso sui Potenziali Uditivi Evocati della durata di tre giorni in collaborazione con l'Università degli Studi di Milano;
- 12) Ottobre 1987: Corso sui potenziali Uditivi Evocati della durata di tre giorni in collaborazione con l'Università degli Studi di Milano;

- 13) Ottobre 1987: Corso di Aggiornamento in Vestibologia, tenuto presso l'Università di Napoli, della durata di tre giorni;
- 14) Ottobre 1988: Corso di Aggiornamento in Vestibologia, tenuto presso l'Università di Bari, della durata di tre giorni;
- 15) Aprile 1989: Corso sui Potenziali Uditivi Evocati della durata di tre giorni in collaborazione con l'Università degli Studi di Milano;
- 16) Novembre 1989: Corso di Aggiornamento in Vestibologia, tenuto presso l'Università di Palermo, della durata di tre giorni.
- 17) Novembre 1990: Corso di Aggiornamento in Vestibologia della durata di tre giorni in collaborazione con l'Università degli Studi di Milano.
- 18) Novembre 1991: Corso di Aggiornamento in Vestibologia della durata di tre giorni in collaborazione con l'Università degli Studi di Milano.
- 19) Giugno 1992: Corso di aggiornamento in Vestibologia, tenuto presso l'Università di Firenze, della durata di quattro giorni.
- 20) Ottobre 1992: Corso di Aggiornamento in Vestibologia della durata di tre giorni in collaborazione con l'Università degli Studi di Milano .
- 21) Giugno 1993: Corso di aggiornamento in Vestibologia, tenuto presso l'Università di Firenze, della durata di quattro giorni.
- 22) Novembre 1993: Corso di aggiornamento in Vestibologia, in collaborazione con l'Università degli Studi di Milano, della durata di tre giorni.
- 23) Marzo 1994: Corso di aggiornamento in Vestibologia, in collaborazione con l'Università di Milano, della durata di tre giorni.
- 24) Giugno 1994: Corso di aggiornamento in Vestibologia, tenuto presso l'Università di Firenze, della durata di tre giorni.
- 25) Settembre 1994: Corso di aggiornamento in Vestibologia, tenuto presso l'Università di Messina, della durata di tre giorni.
- 26) Marzo 1995: Corso di aggiornamento in Vestibologia, in collaborazione con l'Università di Milano, della durata di tre giorni.
- 27) Giugno 1995: Corso di aggiornamento in Vestibologia, tenuto presso l'Università di Firenze, della durata di quattro giorni.
- 28) Marzo 1996: Corso di aggiornamento in Vestibologia, in collaborazione con l'Università di Milano, della durata di tre giorni.
- 29) Giugno 1996: Corso di aggiornamento in Vestibologia, tenuto presso l'Università di Firenze, della durata di quattro giorni.
- 30) Febbraio 1997: Corso di aggiornamento in Vestibologia, in collaborazione con l'Università di Milano, della durata di tre giorni.
- 31) Giugno 1997: Corso di aggiornamento in Vestibologia, tenuto presso l'Università di Firenze, della durata di quattro giorni.
- 32) Ottobre 1997: Corso di Rieducazione Vestibolare, tenuto a Milano sotto l'egida dell'Università di Modena, della durata di due giorni.

- 33) Marzo 1998: Corso di aggiornamento in Vestibologia, in collaborazione con l'Università di Milano, della durata di tre giorni.
- 34) Ottobre 1998: Corso di Rieducazione Vestibolare, tenuto a Milano sotto l'egida dell'Università di Modena, della durata di due giorni.
- 35) Novembre 1998: Corso di aggiornamento in Vestibologia, in collaborazione con l'Università di Milano, della durata di tre giorni.
- 36) Maggio 1999: Corso di aggiornamento in Vestibologia, in collaborazione con l'Università di Milano, della durata di tre giorni.
- 37) Ottobre 1999: Corso di Rieducazione Vestibolare, tenuto a Milano sotto l'egida dell'Università di Modena, della durata di due giorni .
- 38) Novembre 1999: Corso di aggiornamento in Vestibologia, in collaborazione con l'Università di Milano, della durata di tre giorni.
- 39) Aprile 2000: Corso di aggiornamento in Vestibologia, in collaborazione con l'Università di Milano, della durata di tre giorni.
- 40) Ottobre 2000: Corso di Rieducazione Vestibolare, tenuto a Milano sotto l'egida dell'Università di Modena, della durata di due giorni.
- 41) Novembre 2000: Corso di aggiornamento in Vestibologia, in collaborazione con l'Università di Milano, della durata di tre giorni.
- 42) Aprile 2001: Corso di aggiornamento in Vestibologia, in collaborazione con l'Università di Milano, della durata di tre giorni.
- 43) Ottobre 2001: Corso di Rieducazione Vestibolare, tenuto a Milano sotto l'egida dell'Università di Modena, della durata di due giorni.
- 44) Aprile 2002: Corso di aggiornamento in Vestibologia, in collaborazione con l'Università di Milano, della durata di tre giorni.
- 45) Ottobre 2002: Corso di Rieducazione Vestibolare, tenuto a Milano sotto l'egida dell'Università di Modena, della durata di due giorni.
- 46) Marzo 2003: Corso di aggiornamento in Vestibologia, in collaborazione con l'Università di Milano, della durata di tre giorni.
- 47) Ottobre 2003: Corso di Rieducazione Vestibolare, tenuto a Milano sotto l'egida dell'Università di Modena, della durata di due giorni.
- 48) Marzo 2004: Corso di aggiornamento in Vestibologia, in collaborazione con l'Università di Milano, della durata di tre giorni.
- 49) Ottobre 2005: Corso di Rieducazione Vestibolare, tenuto a Milano sotto l'egida dell'Azienda ASL di Modena, della durata di due giorni.
- 50) Ottobre 2008: Corso di Rieducazione Vestibolare, tenuto a Milano sotto l'egida dell'Azienda ASL di Modena, della durata di due giorni.
- 51) Novembre 2009: Corso di Rieducazione Vestibolare, tenuto a Milano sotto l'egida dell'Azienda ASL di Modena, della durata di due giorni.
- 52) Novembre 2010: Corso di Rieducazione Vestibolare, tenuto a Milano sotto l'egida dell'Azienda ASL di Modena, della durata di due giorni.

Per un totale di n. 52 Corsi “Amplifon” cui ha partecipato attivamente come docente.

Il particolare interesse per la complessa anatomia dell'orecchio, legato al desiderio di perfezionare le proprie capacità tecniche operatorie microchirurgiche, lo porta ad approfondire lo studio sperimentale dell'osso temporale. Questa esperienza si concretizza didatticamente nell'istituzione di **Corsi di microchirurgia otologica sperimentale, intitolati a F.Cocchini**, che, con cadenza annuale, si susseguono ininterrottamente dal 1986 ad oggi. Tali Corsi, che hanno mantenuto invariata la denominazione di "Training microchirurgico preclinico su modelli biologici sperimentali" e di "Corso di Anatomia Chirurgica e Dissezione dell'Osso Temporale", hanno avuto, nelle loro varie edizioni, risonanza internazionale. Nelle singole edizioni dei Corsi ha svolto le funzioni di Curatore (in coll. con S.Nosengo e A.Tombolini) e docente.

Per un totale di n. 46 Corsi cui ha partecipato attivamente come docente (dal 2002 con attribuzione di crediti formativi E.C.M. come docente).

Fa parte, nell'anno 1987, del Corpo Docente del Corso di Specializzazione in "Fisiopatologia della comunicazione" dell'Istituto Scientifico Eugenio Medea di Bosisio Parini e nell'anno 1989 del nuovo Corso di Specializzazione per Logopediste tenuto presso la medesima struttura.

Nel corso dell'anno scolastico 1991/92 e nel 1994/95 tiene l'insegnamento di "Otorinolaringoiatria" agli allievi del 3° anno di corso della Scuola per infermieri professionali degli Istituti Clinici di Perfezionamento di Milano.

Fa parte del Corpo Docente dei Corsi di Dissezione del Temporale e chirurgia dell'orecchio tenuti a Venezia dall'Associazione "Otologia Oggi" diretta dal Prof. G.Babighian, partecipando al Corso dal 4 al 8 ottobre 1993, durante il quale tiene numerose lezioni e cura l'attività di dissezione anatomica.

E' stato Curatore, Docente e Responsabile Scientifico delle esercitazioni microdissettorie (in coll. con il Gruppo Otologico Piemontese e con S.Nosengo e A.Tombolini), al Corso Policentrico di Microchirurgia Otologica che si è tenuto annualmente nelle sedi di Torino, Casale Monferrato e Milano dal 1994 al 1997.

3) ATTIVITA' SCIENTIFICA

L'attività scientifica è documentata da 183 pubblicazioni edite per esteso, 97 pubblicazioni edite in abstract, 32 film scientifici e da 364 interventi personali a Congressi (dei quali 233 come relatore ufficiale, su invito). I film sono stati considerati pubblicazioni scientifiche fino al 2001 in base alla considerazione che fino a quella data la realizzazione di un film scientifico era un compito maggiormente complesso che la produzione di un articolo e per ogni film si prevedeva un prodotto completo (vedi capitolo pubblicazioni). Nella produzione scientifica ha privilegiato, nell'ambito dell'attività istituzionale della Clinica Otorinolaringoiatrica dell'Università degli Studi di Milano e soprattutto nei primi anni di carriera, la realizzazione di Relazioni Ufficiali per società scientifiche italiane. Tra le pubblicazioni in lingua italiana si segnalano alcuni capitoli delle Relazioni Ufficiali dei Congressi della Società Italiana di Otorinolaringoiatria e Chirurgia Cervico-Facciale (1984 e 1986), della Società Italiana di Audiologia (1985 e 1987) e della Società Italiana di Otorinolaringoiatria Pediatrica (1990 e 1996), oltre ai numerosi contributi alle Giornate Italiane di Otoneurologia (1986, 1987, 1989, 1995, 1996, 1997 e 1999) ed alle Giornate Italiane di Nistagmografia Clinica (1987, 1990, 1991, 1992, 1994 e 1995). Va anche ricordata la realizzazione di tre monografie: due manuali guida alla dissezione anatomochirurgica in campo otologico (1988) e una review sugli aspetti fisiopatologici e terapeutici di una molecola farmacologica (1998). Tra le pubblicazioni in lingua inglese di questi anni meritano particolare citazione quelle su *Audiology* (1986), *Italian Journal of Neurological Sciences* (1989), *Facial Plastic Surgery* (1997), *Journal of Endocrinological Investigation* (2001), *International Journal Pediatric Otorhinolaryngology* (2001), *Neurosurgery* (2002) ed il capitolo della monografia edita da *Excerpta Medica* (2000). Negli ultimi 10 anni ha privilegiato la produzione di contributi scientifici originali su riviste indexate e con impact factor, pubblicando su svariati argomenti della specialità sia su riviste otorinolaringoiatriche che non otorinolaringoiatriche.

3-1) RICERCA

Le Sedi Istituzionali in cui ha svolto attività di ricerca sono:

- Clinica/Dipartimento di Otorinolaringoiatria (poi Dipartimento di Scienze Chirurgiche Specialistiche) dell'Università degli Studi di Milano dal 1979 a data corrente;
- Istituto Scientifico Eugenio Medea - Associazione "La Nostra Famiglia" di Bosisio Parini (Istituto di ricovero e cura a carattere scientifico D.M. 16-11-85), interessandosi dei problemi dei soggetti portatori di handicap

- in età infantile e svolgendo attività di ricerca sui potenziali evocati uditivi. Per tali attività di ricerca è stato nominato Ricercatore del C.N.R.
- Laboratorio de Anatomia del Dipartimento de Ciecias Morfologicas, dell'Università Autonoma di Barcellona - Facolta' di Medicina (Dir. Prof. J.M. Domenech Mateu) per compiere, tramite sezioni seriate, uno studio anatomico-topografico sulle strutture della Base del Cranio.
 - Istituto Nazionale Neurologico Italiano "Carlo Besta", Unità Operativa di Neurochirurgia dell'Istituto Galeazzi e dell'Istituto Humanitas dove ha raccolto una casistica di oltre 600 interventi sul basicranio che risulta ad oggi la seconda casistica italiana per approcci endoscopici naso-sinusali (attuale gold standard della tecnica),
 - Polo San Paolo dell'Università di Milano e Istituto Stomatologico Italiano, collaborando con diverse U.O. di Odontoiatria e di Chirurgia Maxillo-Facciale nel campo delle complicanze di trattamento odontoiatrico e, in specifico, delle sinusiti odontogene e raccogliendo una casistica di oltre 270 casi chirurgici di complicanze di trattamento odontoiatrico (ad oggi per quanto a noi noto la maggior esperienza mondiale in questo campo)

Gli argomenti di ricerca possono essere riassunti in alcuni filoni principali in base alle pubblicazioni editate dallo scrivente:

1. Anatomia microchirurgica del temporale, dell'etmoide e del basicranio;
2. Fisiologia e Patologia della funzione uditiva;
3. Fisiologia e Patologia della funzione dell'equilibrio;
4. Patologia cervicale
5. Chirurgia oncologica e ricostruttiva
6. Chirurgia endoscopica naso-sinusale e sua estensione al basicranio anteriore
7. Chirurgia plastica ed estetica nasale
8. Algie cranio-facciali
9. Trattamento multidisciplinare delle complicanze di trattamento odontoiatrico
10. Otorinolaringoiatria pediatrica
11. Computational fluid dynamics
12. Miscellanea

A seguire: P sta per pubblicazione per esteso, Ab sta per pubblicazione in abstract, F sta per pubblicazione come film (I film scientifici sono stati considerati pubblicazioni scientifiche fino al 2001 in base alla considerazione che fino a quella data la realizzazione di un film scientifico era un compito maggiormente complesso che la produzione di un articolo – vedi più avanti)

1) Anatomia microchirurgica del temporale, dell'etmoide e del basicranio;

L'interesse per gli studi anatomici è sempre stato al centro degli interessi scientifici dello scrivente, sia per le ricadute clinico-chirurgiche, sia per il desiderio di approfondire aspetti poco noti. Tale ricerca ha portato alla realizzazione di lavori scientifici di approfondimento (P30, P33, P69, Ab11, Ab20, Ab23, F6, F7) ed all'istituzione di attività didattiche in cui sono state affrontate numerose esperienze pionieristiche con introduzione di metodologie didattiche formalmente e tecnologicamente avanzate analogamente riportate su pubblicazioni scientifiche (P34, P35, P36, P38, P40, P41, P59, P64, P72, F1, F2, F3, F4, F5).

2) Fisiologia e Patologia della funzione uditiva

Gli studi in campo audiologico si sono realizzati principalmente nell'ambito dei potenziali uditivi evocati, quando la metodica si presentò e si affermò in ambito clinico. Le ricerche iniziali volgevano ad evidenziare le possibilità diagnostiche della tecnica in ambito neurologico (P2, P8, P9, P17, P24, P45) ed in particolare nella Sclerosi Multipla (Ab1). Un passo successivo fu quello di studiare metodiche di sensibilizzazione delle ABR (P11, P13, P19, P21, P23, P49, Ab2, Ab4) ed in particolare il mascheramento ipsilaterale (P12, P39), ai fini di aumentare la predittività diagnostica della metodica. Un capitolo successivo fu quello di approfondire alcune tecniche ingegneristiche atte a migliorare e semplificare la lettura dei tracciati: in questo ambito si pone lo studio di nuovi metodi di filtraggio digitale delle ABR per una miglior definizione dei picchi delle componenti (P27) e l'analisi spettrale del potenziale steady-state a 40 Hz per una indagine oggettiva della soglia uditiva sui gravi (P48, Ab15, Ab18). Quest'ultimo lavoro rappresenta anche il completamento dell'altro versante di ricerca sui potenziali uditivi evocati, ossia quello volto alla precisazione delle tecniche di indagine audiometria obiettiva (P10, P48, Ab15, Ab18). Si è inoltre interessato di aspetti organizzativo-etici, valutando i possibili errori applicativi dei potenziali uditivi evocati (P42). Ha infine seguito l'evoluzione tecnologica dei potenziali uditivi evocati, interessandosi di mappaggio topografico (Ab12). Sono stati studiati anche aspetti più generali in ambito audiologico, che hanno prodotto pubblicazioni su problematiche diagnostiche, terapeutiche e riabilitative (P16, P18, P20, P29, P62).

3) Fisiologia e Patologia della funzione dell'equilibrio

Lo studio dell'equilibrio nel soggetto normale e patologico, con le correlate implicazioni diagnostiche, terapeutiche e riabilitative, ha costituito uno dei maggiori campi di ricerca e di applicazione clinica (P25, P44, P84, Ab25). Una particolare attenzione è stata rivolta all'età evolutiva ed involutiva, evidenziando le problematiche determinate dallo sviluppo e dalla decadenza dei meccanismi di controllo dell'equilibrio (P50, P85, P86, P87, Ab14, Ab38). Sono state studiate le metodiche di analisi automatica elettroistagmografica prima della loro introduzione estensiva (P28, Ab3). È stata affrontata la valutazione delle differenti tecniche diagnostiche (P58, P70, P105, P106, Ab16, Ab17, Ab21, Ab34) in numerose situazioni cliniche (P26, P32, P67, P74, P80, P88, P94, P100, Ab19, Ab23). Si segnalano lo studio delle stimolazioni termiche con apparecchiature innovative, quale uno stimolatore a circuito chiuso (P37), l'analisi delle metodiche posturografiche (P75) e delle prove rotoacceleratorie (P79, P89, P98). Una particolare attenzione è stata rivolta alla valutazione diretta ed alla coordinazione di studi multicentrici su un farmaco, la nicergolina, che la ricerca sperimentale aveva individuato come attivo sul "nitric oxide" e che risultava particolarmente interessante per i disturbi dell'equilibrio nel soggetto anziano (P65, P68, P71, P92, P93, P104, P108, Ab13, Ab22, Ab24, Ab29, Ab55, Ab57). Si è interessato, infine, di riabilitazione, organizzando un servizio, tenendo lezioni a Corsi, e realizzando una review della letteratura sulle indicazioni e limiti delle metodiche riabilitative; tale review è capitolo di un testo di riferimento con contributi internazionali (P97).

4) Patologia cervicale

Il distretto cervicale è sede di una grande varietà di patologia, frequentemente di difficile diagnosi: disembrionogenetica, infiammatoria acuta e cronica, neoplastica benigna e maligna. Molti Autori si sono interessati di questo argomento, ma soltanto lo specialista della testa e del collo possiede gli strumenti adeguati per una diagnosi differenziale di una così grande varietà di quadri e, più ancora, di una così grande varietà di eziologie che si presentano con aspetti simili. La necessità di un inquadramento diagnostico delle tumefazioni cervicali è stata affrontata e discussa in numerose pubblicazioni fra cui alcuni capitoli della Relazione Ufficiale al Congresso SIO e Ch. CF. del 1984 (P3, P4, P5), e un capitolo di un libro specificamente dedicato alla patologia del collo (P54). Una patologia di cui lo scrivente si è specificamente interessato è la tubercolosi per la quale sono state particolarmente studiate le moderne espressioni legate alla nascente predominanza dei micobatteri atipici (P1, P6, P14, P22, P55, P56, P61, Ab5). Numerosi studi sono stati condotti su altre forme cliniche quali: le cisti e fistole cervicali mediane e laterali (P7), la patologia a partenza dalle ghiandole salivari (P43, P53), le neoplasie disembrionogenetiche (P57), particolari problematiche diagnostiche e chirurgiche poste dai tumori parafaringei (P15, Ab52, Ab69), espressioni otorinolaringoiatriche della sarcoidosi (Ab6, Ab7), complicanze aneurismatiche carotidiche dopo svuotamento cervicale (P116), fasciti cervicali necrotizzanti (Ab68).

5) Chirurgia oncologica e ricostruttiva

La chirurgia oncologica ha avuto, negli ultimi anni, un notevole impulso prevalentemente legato all'introduzione di nuove possibilità ricostruttive. In particolare la chirurgia della testa e del collo, che affronta regioni anatomiche di così elevata importanza funzionale ed estetica, veniva in passato fortemente limitata nella sua radicalità dai gravi danni conseguenti ad una chirurgia demolitiva. Il numero e l'importanza delle soluzioni proposte negli ultimi anni, con l'impiego di lembi peduncolati e lembi liberi rivascolarizzati, ha imposto un inquadramento sistematico delle possibilità ricostruttive, unitamente alla valutazione comparata dei loro impieghi ideali (P63, P76, P77, P78, Ab10). Analogamente interessanti sono le possibilità riabilitative dopo chirurgia laringea (P140). Negli ultimi anni si è sviluppata sempre maggiormente l'integrazione della terapia chirurgica, radioterapica e chemioterapica (P122, Ab87).

6) Rinologia, chirurgia endoscopica naso-sinusale e sua estensione al basicranio anteriore

Negli ultimi 15 anni lo scrivente ha approfondito gli aspetti clinici e chirurgici legati alla patologia malformativa, traumatica, infiammatoria e neoplastica naso-sinusale, interessandosi di ricerca in ambito applicativo delle tecniche chirurgiche endoscopiche (P81, P82, P118, P123, P132, Ab32, Ab36, Ab47, Ab49, Ab50, Ab56, Ab60, Ab70, Ab81, F10, F13, F14, F24, F25, F28, F30). Naturale evoluzione di questo interesse è stata l'applicazione della chirurgia endoscopica alla patologia del basicranio ed in particolare agli espansi della sella turcica ed alle fistole rino-liquorali (P102, P128, P144, P174, Ab30, Ab33, Ab35, Ab40, Ab42, Ab53, Ab63, Ab66, Ab67, Ab75, Ab77, Ab78, Ab86, F8, F18, F19, F20, F29). In questo campo ha sviluppato collaborazioni multidisciplinari ed è stato fra i primi in campo mondiale ad applicare tecniche innovative al trattamento degli espansi sellari quali l'endoscopia stessa, associata alla neuronavigazione (P103, Ab62, F32). Un aspetto clinico particolarmente interessante è rappresentato dalla possibilità che la terapia medica con cabergolina determini una riduzione così importante di un macroadenoma ipofisario (macroprolattinoma) da provocare una rino-liquorrea: sono stati studiati tre casi di questa evenienza a presentazione assai rara, illustrando le soluzioni terapeutiche adottate (P99). La collaborazione con gli endocrinologi per lo studio della funzionalità ipofisaria post-operatoria ha portato a numerosi contributi scientifici (P121, P135, Ab61, Ab64, Ab65, Ab72). L'estensione degli approcci chirurgici endoscopici trans-naso-sfenoidali agli spazi intradurali della linea

mediana, ha creato importanti nuovi campi applicativi di cui lo scrivente si è molto interessato (Ab79, Ab82, Ab83, Ab84). La patologia pediatrica può ricevere grande beneficio dall'applicazione di tecniche diagnostiche (rinofibroscopi flessibili) e chirurgiche mini-invasive (Ab48, F9, F11, F12, F26, F27). Un aspetto specifico è rappresentato dalla fibrosi cistica in cui la chirurgia endoscopica riduce le problematiche inerenti al danno iatrogeno chirurgico, amplificando gli ambiti di intervento (Ab37, Ab44, F22, F31). La pratica endoscopica consente agevolmente la biopsia di mucosa olfattoria e tale opportunità ha permesso di affrontare un campo particolare di ricerca rappresentato dalla coltura di cellule staminali del tessuto nervoso centrale. Tale ricerca si inserisce in un progetto volto al ripristino neuronale, nell'uomo, di aree nervose deficitarie mediante iniezione guidata in stereotassi. Il gruppo di ricerca di cui lo scrivente fa parte ha già dimostrato la praticabilità di tali tecniche in campo sperimentale sul m. di Parkinson con cellule staminali derivate dai bulbi olfattori. Un aspetto peculiare delle tecniche di endoscopia naso-sinusale è il trattamento delle stenosi e delle infezioni croniche delle vie lacrimali (P119). Fra i primi al mondo ha sperimentato nuove tecniche di endoscopia 3D e le ha applicate clinicamente alla chirurgia del basicranio con approcci sia tradizionali che estesi (P171, P175, Ab90, Ab91, Ab92). Come tutte le tecniche chirurgiche, anche l'endoscopia naso-sinusale può presentare complicanze il cui corretto trattamento è la chiave di volta del successo finale (P159). Un argomento particolare è stato quello, in campo, rinologico, della valutazione della prevalenza di sinusite in pazienti con artrite giovanile idiopatica (P183).

7) Chirurgia plastica ed estetica nasale

La consuetudine clinica con la patologia e la chirurgia nasale ha stimolato lo studio delle tecniche chirurgiche proprie dell'approccio estetico per poter affrontare in un sol tempo le problematiche funzionali, estetiche e, ove necessario, ricostruttive della patologia nasale. Su questa base lo scrivente ha stabilito delle collaborazioni interdisciplinari, giungendo a proporre nuove soluzioni chirurgiche (P83, P90, P91, Ab26, Ab27). Ha inoltre studiato la possibilità di associare le tecniche chirurgiche endoscopiche alla chirurgia estetica nasale (P110, Ab41, Ab45, Ab54, Ab58, F10, F15, F16, F17, F21, F23, F24).

8) Algie cranio-facciali

La collaborazione clinica e scientifica con importanti Centri di Neurologia e Neurochirurgia ha portato allo sviluppo di interessi scientifici per le aree di confine fra Otorinolaringoiatria e Neuroscienze e in particolare alla realizzazione di innovazioni clinico-scientifiche nel campo delle cefalee e più in generale delle algie cranio-facciali (P111, P112, P141, P150). In questo campo lo scrivente ha studiato i meccanismi di trasmissione del dolore (P31, P46, P47), ed ha rivisitato vecchie tecniche di deafferentazione periferica, adattandole alle nuove possibilità offerte dall'endoscopia naso-sinusale (P114, P142, Ab71, Ab80) ed estendendole a nuovi campi di azione (P134).

9) Trattamento multidisciplinare delle complicanze di trattamento odontoiatrico

Un campo cui lo scrivente si è particolarmente dedicato negli ultimi anni è quello del trattamento multidisciplinare (endoscopico naso-sinusale/odontoiatrico/maxillo-facciale) per risolvere le patologie sorte da complicanze di trattamento odontoiatrico (P113, P120, P124, P127, P130, P133, P136, P146, P152, P154, P160, P165, P166, P167, P176, P177, P181, P182, Ab73, Ab74, Ab88, Ab97). La capacità di organizzare una vasta rete di collaborazioni ha sfruttato allo scrivente una casistica molto ampia in questo campo. Il numero di interventi chirurgici eseguiti per questa indicazione dal suo gruppo (oltre 330) rappresenta attualmente la più vasta casistica a livello mondiale. Su queste basi ha partecipato ad una consensus conference internazionale sulle complicanze nell'elevazione del seno mascellare (P151). In questo ambito lo scrivente si è anche interessato di prevenzione delle complicanze (P125) ed ha sviluppato una nuova strategia di approccio per ridurre il numero di interventi necessari a risolvere una edentulia in caso siano presenti condizioni predisponenti ad una complicanza del trattamento implantologico complesso (P148, P172). Collateralmente si è interessato alle problematiche di crescita del massiccio facciale ed alle interazioni fra trattamento ortodontico e adenoidectomia (P153).

10) Otorinolaringoiatria Pediatrica

Come già precedentemente citato nel capitolo sulla fisiologia e patologia della funzione dell'equilibrio, l'età evolutiva è stata innanzitutto studiata dallo scrivente sotto l'aspetto della maturazione del sistema dell'equilibrio (P85, P86, P87). Analogamente è già stato citato l'interesse per la patologia infettiva tubercolare in età pediatrica (P61). Ulteriori aspetti legati alla patologia infettiva di interesse ORL in età pediatrica hanno visto numerosi contributi dello scrivente sia sotto forma di pubblicazioni originali che come componente di gruppi interdisciplinari per l'elaborazione di linee guida condivise fra otorinolaringoiatri e pediatri (P137, P139, P145, P156, P158, Ab39, Ab43, Ab46, Ab51, F12). Un aspetto particolare è lo studio degli aspetti otorinolaringoiatrici all'interno delle problematiche cliniche di soggetti con deficienze immunitarie (P107). Su vari argomenti, ma in particolare sulla sinusite in età pediatrica ha sviluppato rapporti internazionali che hanno portato a pubblicazioni condivise (P117, Ab85). Ha anche affrontato alcuni argomenti di confine con altre specialità come ad esempio la possibilità di evitare interventi ripetuti nei bambini con atresia coanale congenita sfruttando le possibilità dell'espansione palatale ortodontica (P138), ovvero i danni uditivi da labiopalatoschisi (Ab 95)

11) Computational fluid dynamics

L'interesse per la rinologia ha portato a studiare le possibilità di documentare localmente il flusso respiratorio nasale. Questo filone di ricerca ha dato la possibilità di vincere un grant del Ministero della Salute (CAPNAF 2012) e di porre in essere una serie di progetti di ricerca che appaiono molto interessanti (P179, Ab 96).

12) Miscellanea

Sono stati affrontati, con intendimento di revisione critica, i seguenti argomenti:

- profilassi delle infezioni di interesse otorinolaringoiatrico (P51, P52, P66, Ab76)
- protezione del personale di sala operatoria (P60)
- storia dell'otorinolaringoiatria italiana (P73)
- nuove tendenze dell'otorinolaringoiatria (P95, P96)
- sindrome di Smith-Magenis (P101)
- meningiti otogene (P109, Ab8, Ab59)
- trattamento delle epistassi mediante chirurgia settale (P115)
- adattamento all'italiano e validazione di una scala di valutazione della disfagia (P126)
- sindrome rino-bronchiale (P129)
- complicanze riniti (P131)
- studio per immagini dello spazio masticatorio (P143)
- neoplasie spazi parafaringei (P147)
- informatica in ORL (Ab9)
- metastasi tonsillare di melanoma (Ab31)
- supporto psicologico ai pazienti oncologici (P148)
- malformazioni dell'orecchio esterno (P155)
- aspetti otorinolaringoiatrici della Malattia di Fabry (P157)
- nuove tecniche di lipostruttura delle corde vocali (Ab89, Ab94)
- impianto di stimolatori vagali per epilessia e disfonia (P168, P173, Ab93).
- Trattamento compromissioni apparato uditivo (P164)
- Meningiomi extracranici primitivi (P 169)
- Corpi estranei endonasali (P170)
- Actinomicosi naso-sinusale (P 178)
- Rabbdomioma della lingua (P180)

Ha inoltre scritto capitoli di trattati di otorinolaringoiatria per studenti (P161, P162, P163)

3.2) SOGGIORNI DI AGGIORNAMENTO E STUDIO ALL'ESTERO - CORSI INTERNAZIONALI FREQUENTATI

- 1987 Dal 21 al 23 Settembre frequenta il "**XII Curso de dissecion y tecnicas en microcirugia endonasal**" presso il servizio di Otorinolaringoiatria de l'Hospital de la Creu Roja di Barcellona diretto dal Prof.J.Bosch per acquisire nuove tecniche microchirurgiche per la patologia naso-sinusale (A24).
- 1988 Nei giorni 3 e 4 marzo partecipa a Nancy alle "**Journees de Chirurgie Rhinoplastique**" per focalizzare le problematiche relative alla integrazione degli aspetti funzionali ed estetici nella chirurgia nasale (A25).
- 1988 Dal 6 al 10 giugno partecipa al Primo "**Course on Plastic Surgery in Oncology**" organizzato dalla European School of Oncology e tenuto a Venezia-Isola di S.Servolo per approfondire le possibilità ricostruttive nella chirurgia oncologica cervico-cranio-facciale (A26).
- 1990 Dal 20 al 27 gennaio frequenta il "**Laboratorio de Anatomia del Dipartimento de Ciecias Morfologicas dell'Università Autonoma di Barcellona** - Facolta' di Medicina (Dir. Prof. J.M. Domenech Mateu) per compiere, tramite sezioni seriate, uno studio anatomo-topografico sulle strutture della Base del Cranio. Si allega una dichiarazione del Prof. Domenech Mateu in cui i risultati raggiunti devono essere qualificati come Ottimi (A27).
- 1992 Dal 3 al 13 febbraio esegue, su Comando di Perfezionamento Professionale della Clinica otorinolaringoiatria II dell'Università degli Studi Milano - Istituti Clinici di Perfezionamento di Milano, uno "**stage**" di perfezionamento in otologia e otoneurochirurgia presso il C.E.D.E.R. (Centre d'Experimentation, de

Dissection Et de Recherche) della SOP (Societe' d'Otologie Pratique) di Parigi diretta dal Prof. A. Sultan al fine di perfezionare le competenze nelle tecniche chirurgiche otologiche innovative e verificare nuove tecniche con dissezioni sperimentali. Si allega una dichiarazione del Prof. Sultan che, al termine del soggiorno, fa l'onore allo scrivente di inserirlo nel Suo Gruppo di ricerca e studio in otologia e otoneurochirurgia (A28).

- 2006 Dal 8 al 17 maggio visita il Dipartimento di Otorinolaringoiatria dell'Università di Pittsburgh (USA) per valutare l'effettiva validità ed applicabilità degli approcci endoscopici estesi del basicranio proposti dall'equipe otorinolaringoiatrica/neurochirurgica. Il gruppo congiunto di Pittsburgh era ed è leader mondiale in questo campo.
- 2009 Dal 21 al 23 settembre esegue la valutazione di un modello artificiale di tumore sul cadavere presso l'Università di Utrecht (Olanda)
- 2010 Studia, a Bruxelles, sul cadavere, le possibilità applicative di un sistema innovativo di stimolazione con elettrodo ad attivazione controllata del ganglio sfeno-palatino
- 2011 Studia a Vienna, sul cadavere, le possibilità della chirurgia endoscopica naso-sinusale nel controllo del pavimento del seno mascellare, anche in funzione della realizzazione di strumenti dedicati.

3.3) BORSE DI STUDIO, PREMI SCIENTIFICI E FINANZIAMENTI PER LA RICERCA

- 1980/81 Nel VI ed ultimo anno del corso di laurea vince il Concorso per l'assegnazione di una borsa di studio INPDAI destinata al miglior Curriculum di studi universitari.
- 1985 Vince il concorso per l'assegnazione di una borsa di studio annuale presso l'Istituto di Clinica Otorinolaringoiatrica II - Istituti Clinici di Perfezionamento di Milano, per eseguire ricerche "sulle possibilità di analisi mediante attrezzature automatiche della riflessività vestibolare". La borsa di studio viene assegnata per il periodo 1-11-85 / 31-10-86.
- 1988 Vince una borsa di studio della European School of Oncology per partecipare al corso "Plastic Surgery in Oncology".
- 1989 Vince il "Premio CRS Amplifon Giovani Medici per il "miglior lavoro scientifico originale di Otorinolaringologia" (in coll. con L.Pignataro, P.Manghisi, M.Motta e M.Barbareschi) con un contributo scientifico su: "La sostanza P nelle fibre nervose della mucosa laringea umana".
- 2007/09 Ha beneficiato di finanziamenti del Ministero dell'Università e della Ricerca Scientifica e Tecnologica per progetti di ricerca negli anni dal 2003 al 2009, (60%, poi FIRST poi PUR): - FIRST 2003 € 1.830, - FIRST 2004 € 3.841,53, - FIRST 2005 € 3.877,48, - FIRST 2006 € 3.098,40, - FIRST 2007 € 3.100,10, - Fondi 60% € 1.080,53, - PUR 2008 € 2.605,75, - PUR 2009 € 3.877,48
- 2010 Vince (in coll. con P.Foa, D. Ferrari, S.Bosari e F.Biglioli) un bando per un progetto di ricerca finalizzato della Regione Lombardia con una proposta dal titolo "Razionalizzazione dei percorsi diagnostico-terapeutici nei pazienti affetti da precancerosi e neoplasie del distretto cervico-facciale" (Decreto Regionale 13848 del 11.12.2009. Il progetto è stato finanziato con € 262.650,00. I fondi sono stati destinati in parte a finanziare ore-lavoro di ricercatori che devono svolgere la ricerca stessa, in parte (oltre € 100.000) ad acquisto di strumentazioni (Microscopio ottico per Sala Operatoria, Laser CO2 con micromanipolatore) che arricchiscono la dotazione della Clinica Otorinolaringoiatrica del San Paolo non solo per questa singola ricerca, ma più in generale per l'attività istituzionale.
- 2011 Vince, in qualità di coordinatore del progetto, un bando del Ministero della Salute (Bando Ricerca finalizzata 2010). Il progetto, codice RF-2010-2319806, porta il titolo: "CAPNAF-FD. A Computer-Assisted Procedure for Nasal Air Flow assessment with modern Fluid Dynamics techniques". Clinical applications: individual surgical planning of nasal breathing difficulties treatment aimed at optimizing surgical procedures towards maximum effectiveness and minimum healthcare costs" ed è stato presentato, attraverso il Destinatario Istituzionale "Lombardia", nell'ambito del bando della ricerca finalizzata 2010 bandito dal Ministero della Salute il 23 settembre 2011. Il progetto in questione, presentato come ricerca Clinico-Assistenziale nella

sezione Ordinaria, ha ottenuto il punteggio finale di 6,5 /36 (4 score migliore-36 score peggiore). Il Progetto ha ricevuto il finanziamento di euro 150.000.

3.4) CONGRESSI E CORSI ORGANIZZATI

- 1981 Partecipa all'organizzazione del VII Simposio Biennale dell' International Electric Response Audiometry Group, tenuto a Bergamo dal 29 giugno al 2 luglio 1981.
- 1986- Istituisce ed organizza ininterrottamente dal 1986 ad oggi (in coll. con S.Nosengo e A.Tombolini), i Corsi di microchirurgia otologica sperimentale, intitolati a F.Cocchini. Tali Corsi, che hanno mantenuto invariata la denominazione di "Training microchirurgico preclinico su modelli biologici sperimentali" e di "Corso di Anatomia Chirurgica e Dissezione dell'Osso Temporale" hanno avuto, nelle loro varie edizioni, risonanza internazionale (vedi didattica).
- 1990 Organizza (in coll. con S.Nosengo e A.Tombolini) il "Seminario in ricordo di Franco Cocchini" sul tema: "Le disfunzioni tubariche", invitando personalità scientifiche nazionali ed internazionali a Milano.
- 1991-04 Cura la segreteria scientifica dei Corsi di Aggiornamento in Vestibologia della durata di tre giorni tenuti dall' Università degli Studi di Milano in collaborazione con il CRS Amplifon, sotto la Direzione del Prof. Oreste Pignataro, per un totale di n. 21 corsi.
- 1994-97 E' Curatore, Docente e Responsabile Scientifico delle esercitazioni microdissettorie (in coll. con il Gruppo Otologico Piemontese e con S.Nosengo e A.Tombolini), al Corso Policentrico di Microchirurgia Otologica che si tiene annualmente nelle sedi di Torino, Casale Monferrato e Milano.
- 1995 Partecipa all'organizzazione del I Master di Otoneurologia, tenuto a Milano (6-7 novembre) presso l'Auditorium del CRS Amplifon, sotto l'egida dell'Università di Milano.
- 1995 Partecipa all'organizzazione del XLI Raduno del Gruppo Oto-Rino-Laringologico Alta Italia, tenuto a Milano il 2 dicembre 1995.
- 1998 Organizza, sotto l'egida dell'Università degli studi di Milano, il Convegno internazionale su: "L'endoscopia naso-sinusale e l'evoluzione delle tecniche chirurgiche", tenuto a Milano il 10 ottobre 1998, di cui cura la segreteria scientifica.
- 1999 Organizza e cura la segreteria scientifica del Workshop "L'orecchio senile e la neuropsicologia dell'anziano" organizzato da CRS Amplifon/Istituto di Clinica Otorinolaringoiatria II dell'Università di Milano. Milano, ottobre 1999.
- 2003 Organizza il Corso su: "Il trattamento chirurgico del Papilloma Invertito" e tiene la lezione introduttiva su: Inquadramento diagnostico-clinico del papilloma invertito (Milano, novembre 2003).
- 2003 Organizza con G. Sambataro il Corso CRS Amplifon/Università di Milano su: "Endoscopia diagnostica e chirurgia rino-sinusale: tecniche di base ed avanzate" e tiene sette relazioni video (Milano, novembre 2003).
- 2003 Organizza con G. Sambataro una edizione dei Grand Round dell'Ospedale San Paolo su: Linee guida diagnostico-cliniche nelle tumefazioni cervicali (Milano, dicembre 2003).
- 2005 Organizza con G. Sambataro il Corso Fondazione Holland/Università di Milano su: "Le rinosinusiti in età pediatrica: inquadramento, trattamento medico e chirurgia endoscopica" e tiene cinque relazioni video (Milano, novembre 2005).
- 2006 Organizza una edizione dei Grand Round dell'Ospedale San Paolo su: "Fasciti necrotizzanti del Collo", conduce la sessione e tiene una relazione scientifica (Milano, ottobre 2006).
- 2009 Organizza un Corso accreditato ECM presso l'Ospedale San Paolo su: "Sinusiti Odontogene", capitolo di patologia in grande espansione (Milano, aprile 2009).

- 2010 Organizza con A.Dragonetti il Corso accreditato ECM su: "Chirurgia endoscopica naso-sinusale e del basicranio: un approccio multidisciplinare" (Milano, 4-5 novembre 2010).
- 2012 Organizza, modera e gestisce con il suo gruppo, nell'ambito del 31° Congresso Nazionale di Antibioticoterapia in Et  Pediatrica, un corso su: "Chirurgia otorinolaringoiatrica pediatrica perch , quando, come: un excursus basato sulla 3D" (Milano 10 novembre 2012)
- 2013 Organizza, modera e gestisce con il suo gruppo un Corso per pediatri di famiglia sulla patologia otorinolaringoiatrica nel bambino (Parabiago, 14 dicembre 2013)

3.5) Attivit  di revisione scientifica

Dal 2004   reviewer ufficiale di Laryngoscope, rivista leader in campo otorinolaringoiatrico a livello mondiale, per gli argomenti di chirurgia endoscopica, neuronavigazione e chirurgia del basicranio anteriore.

Dal 2006   reviewer ufficiale di BMC Ear, Nose and Throat Disorders.

Dal 2008   revisore della rivista Acta Otorhinolaryngologica Italica, Organo della Societ  Italiana di Otorinolaringoiatria e Chirurgia Cervico Facciale

Dal 2009   revisore ufficiale di Medical Principles and Practice

Dal 2012   revisore di BMJ Case Reports

3.6) SOCIETA' SCIENTIFICHE: ASSOCIAZIONE E INCARICHI

E' Socio delle seguenti Societ  Scientifiche:

- Societ  Italiana di Otorinolaringoiatria e Patologia Cervico-Facciale (SIO e ChCF);
- Societ  Italiana di Audiologia (SIA);
- International Electric Response Audiometry Study Group (IERASG).
- Associazione Studium ORL Franco Cocchini (di cui   Socio Fondatore e componente del Comitato Esecutivo).
- Gruppo Italiano di Studio per la Farmacologia della Vertigine (GISFaV) di cui   stato Tesoriere dall'aprile 1991 al dicembre 1994 (data della scadenza naturale).
- Societ  Francaise d'Oto-Rhino-Laryngologie.
- Gruppo Alta Italia di Otorinolaringoiatria e Chirurgia Cervico-Facciale di cui   membro del Consiglio Direttivo dall'anno 2007-ad oggi
- Associazione Italiana di Audiologia Clinica e di Vestibologia
- Societ  Italiana del Basicranio (S.I.B.)
- Societ  Italiana per lo studio e la cura delle Labio-Palato-Schisi e Malformazioni Cranio-Maxillo-Facciali
- Gruppo Lombardo Otorinolaringoiatri di cui   Socio Fondatore e membro del Consiglio Direttivo dalla sua fondazione (2009)
- Italian Academy of Rhinology di cui   socio fondatore dal 2012.

Ha partecipato attivamente alla creazione di Rete Udito: Network dei Centri Regionali Lombardi per la diagnosi e la cura della sordità.

Dal 31 gennaio 2006 fa parte dei Componenti della Commissione "Aggiornamento Professionale" dell'Ordine dei Medici della Provincia di Milano

Fa parte del Board scientifico della rivista on-line "Allergy Magazine" dalla sua fondazione (2008-2009).

Ha fatto parte del Board che ha realizzato, in collaborazione fra le società Italiane di Otorinolaringologia e di Pediatria (SIO, SIOP, SIP) le linee guida italiane sull'otite media acuta in età pediatrica, riconosciute dalle società stesse e dal ministero (2010)

Ha fatto parte del Board che ha realizzato, in collaborazione fra le società Italiane di Otorinolaringologia e di Pediatria (SIO, SIOP, SIP) le linee guida italiane sulla faringo-tonsillite acuta in età pediatrica(2011)

Ha fatto parte del Board che ha realizzato, in collaborazione fra le società Italiane di Otorinolaringologia e di Pediatria (SIO, SIOP, SIP) le linee guida italiane sulla gestione delle linfadenopatie cervicali nel bambino (2013-2014).

5) PARTECIPAZIONE A CONGRESSI ITALIANI E STRANIERI, CONFERENZE NAZIONALI ED INTERNAZIONALI CON INTERVENTI PERSONALI (sono esclusi i corsi già precedentemente citati nell'attività didattica).

1) **Felisati G.**, Busnelli GP. - Audiometria tradizionale e ABR nella sclerosi multipla. - LXIX Congresso Nazionale della Società Italiana di Otorinolaringoiatria e Chirurgia Cervico-Facciale (SIO e ChCF). Roma Maggio 1982 (edito in abstract n.1).

2) Pignataro O, **Felisati G** - Aspetti peculiari della TBC extrapolmonare: le adeniti latero-cervicali e le scialoadeniti specifiche. Contributo alla Tavola Rotonda del XXVI Congresso Italiano di Tisiologia e Malattie Polmonari Sociali. Milano, 27 settembre 1 ottobre 1982- successivamente edita a stampa (**su invito-1**).

3) **Felisati G**, Busnelli GP, Pavani M, Romagnoli M, Antonelli A. Significatività nella sclerosi multipla di alcune prove sensibilizzate basate sulle ABR. LXX Congresso Nazionale della SIO e ChCF di Bologna, Maggio 1983 (edito in abstract n.2).

4) Cairoli G, **Felisati G**, Mambretti C, Pignataro O. Acquisizione ed analisi automatizzata di segnali vestibolari tramite sistema Amplaid MK6. LXX Congresso Nazionale della SIO e ChCF di Bologna, Maggio 1983 (edito in abstract n.3).

5) Antonelli A, Bellotto R, Busnelli G, **Felisati G**, Romagnoli M, Pavani M. Sensitization of the ABR tests: results in multiple sclerosis. IERASG VIII Biennial Symposium. Ottawa, luglio 1983. (edito in abstract n.4).

6) Collette JL, Antonelli A, Cesaro P, Degos JD, Bellotto R, **Felisati G**, Peynegre R. Etude de l'influence de la frequence de stimulation sur la morphologie des potentiels evoques auditifs dans la sclerose en plaques. Reunion de la Societè de Laryngologie des Hopitaux de Paris. Parigi, novembre 1983 (successivamente edito a stampa) (**su invito - 2**).

7) Antonelli A, Collette JL, Bellotto R, **Felisati G**, Pavani M, Cesaro P, Degos JD, Peynegre R. Le masking ipsilateral des potentiels evoques auditifs: un moyen d'exploration de la sclerose en plaques. Reunion de la Societè de Laryngologie des Hopitaux de Paris. Parigi, novembre 1983 (successivamente edito a stampa) (**su invito -3**).

8) Felisati D, Croce P, **Felisati G**. Topografia anatomico-clinica del collo. In Tumefazioni cervicali - relazione ufficiale al LXXI Congresso Nazionale della SIO e ChCF. S.Margherita di Pula - Cagliari Maggio 1984 (**su invito -4**).

- 9) Felisati D, Croce P, **Felisati G**. Semeiotica. In Tumefazioni cervicali - Relazione ufficiale al LXXI Congresso Nazionale della SIO e ChCF. S.Margherita di Pula - Cagliari Maggio 1984 (**su invito -5**).
- 10) Felisati D, Croce P, **Felisati G**. Diagnosi differenziale clinica. In Tumefazioni cervicali - Relazione ufficiale al LXXI Congresso Nazionale della SIO e ChCF. S.Margherita di Pula - Cagliari Maggio 1984 (**su invito -6**).
- 11) Felisati D, Bianchi C, Croce P, **Felisati G**, Nosengo S, Viganò M. Tubercolosi e micobatteriosi atipiche. In Tumefazioni cervicali - Relazione ufficiale al LXXI Congresso Nazionale della SIO e ChCF. S.Margherita di Pula - Cagliari Maggio 1984 (**su invito -7**).
- 12) Croce P, **Felisati G**. Cisti e fistole mediane, cisti e fistole laterali. In Tumefazioni cervicali - Relazione ufficiale al LXXI Congresso Nazionale della SIO e ChCF. S.Margherita di Pula - Cagliari Maggio 1984 (**su invito -8**).
- 13) Bertazzoli M, **Felisati G**, Nosengo S, Viganò M. Tubercolosi della regione parotidea. LXXI Congresso Nazionale della SIO e ChCF. S.Margherita di Pula - Cagliari Maggio 1984. (successivamente edita a stampa).
- 14) **Felisati G**, Bertazzoli M, Antonelli A. ABR - analisi della variabilità test-retest in soggetti normali ed affetti da sclerosi multipla. LXXI Congresso Nazionale della SIO e ChCF. S.Margherita di Pula - Cagliari Maggio 1984. (successivamente edita a stampa).
- 15) Bianchi C, **Felisati G**, Viganò M. Linfadeniti cervicali da micobatteri atipici: epidemiologia, clinica e terapia. LXXII Congresso Nazionale della SIO e ChCF. Viareggio Maggio 1985 (edito in abstract n.5).
- 16) Antonelli AR, Bellotto R, Busnelli GP, **Felisati G**, Romagnoli M. ABR test battery for multiple sclerosis patients: evaluation of tests findings and assessment of the diagnostic criteria. XIII Congresso Mondiale della Società Internazionale di Otorinolaringoiatria e Chirurgia della Testa e del Collo (IFOS) Miami Maggio 1985 (successivamente edita a stampa).
- 17) Bellotto R, Vecchi E, **Felisati G**. Le ABR in bambini affetti da Sindrome di Down. VIII Congresso Nazionale della Società Italiana di ORL Pediatrica. Trieste, Settembre 1985 (successivamente edita a stampa).
- 18) Antonelli A, Bellotto R, **Felisati G**. La audiometria vocale nelle lesioni intrinseche del tronco dell'encefalo. In Fisiopatologia e Clinica delle Vie Uditive del Tronco Encefalo - Relazione ufficiale al XIX Congresso Nazionale della Società Italiana di Audiologia Bari Ottobre 1985 (**su invito -9**).
- 19) Bellotto R, Antonelli A, **Felisati G**. ABR nella patologia vascolare del tronco encefalico. In Fisiopatologia e Clinica delle Vie Uditive del Tronco Encefalo - Relazione ufficiale al XIX Congresso Nazionale della Società Italiana di Audiologia Bari Ottobre 1985 (**su invito -10**).
- 20) **Felisati G**, Antonelli A, Bellotto R. Le neoplasie del tronco encefalico: segni audiologici. In Fisiopatologia e Clinica delle Vie Uditive del Tronco Encefalo - Relazione ufficiale al XIX Congresso Nazionale della Società Italiana di Audiologia Bari Ottobre 1985 (**su invito -11**).
- 21) Bianchi C, **Felisati G**. Biopsia prescalenica, del prolabio e della tonsilla: Produttività diagnostica nella sarcoidosi polmonare. I Congresso Italiano della Sarcoidosi e delle altre Granulomatosi. Modena, Ottobre 1985 (edito in abstract n.6).
- 22) **Felisati G**, Bianchi C. Diagnosi differenziale fra sarcoidosi linfonodale cervicale ed altre granulomatosi cervicali. I Congresso Italiano della Sarcoidosi e delle altre Granulomatosi. Modena, Ottobre 1985 (edito in abstract n.7).
- 23) **Felisati G**, Bellotto R, Antonelli A. ABR sensibilizzate nello studio della sclerosi multipla: valutazione delle singole prove ed analisi dei risultati. In Metodologia dei potenziali evocati nelle malattie demielinizzanti - Relazione Ufficiale VI Giornata Italiana di Otoneurologia. Naxos - aprile 1986, (**su invito -12**).
- 24) Felisati D, Bianchi C, **Felisati G**. La Tubercolosi. In Stato attuale delle infezioni batteriche in ORL -Relazione Ufficiale al LXXIII Congresso Nazionale SIO e ChCf. Roma, maggio 1986 (**su invito -13**).
- 25) Bellotto R, Gaini R, **Felisati G**, Cargnel A, Pignataro O. Meningiti otogene: revisione eziologica e clinica di venti casi. LXXIII Congresso Nazionale della Società Italiana di Otorinolaringologia e Chirurgia Cervico-Facciale. Roma, maggio 1986. (edito in abstract n.8).

- 26) Cocchini F, Galletti F, Nosengo S, **Felisati G**, Tombolini A. Importanza dei modelli biologici sperimentali in microchirurgia. In Anatomia microchirurgica dei distretti di pertinenza ORL - parte I - X Convegno di Aggiornamento AOOI. Urbino, settembre 1986 (successivamente raccolta in un film scientifico) **(su invito -14)**.
- 27) Cocchini F, Galletti F, Faucci L, Nosengo S, **Felisati G**, Tombolini A. L'anatomia dissettoria del nervo facciale intratemporale. In Anatomia microchirurgica dei distretti di pertinenza ORL - parte II - X Convegno di Aggiornamento AOOI. Urbino, settembre 1986 (successivamente raccolta in un film scientifico) **(su invito -15)**.
- 28) Domenech Mateu JM, Cocchini F, Galletti F, Nosengo S, **Felisati G**, Tombolini A. L'anatomia dissettoria del nervo facciale extratemporale. In Anatomia microchirurgica dei distretti di pertinenza ORL - parte II - X Convegno di Aggiornamento AOOI. Urbino, settembre 1986 (successivamente raccolta in un film scientifico) **(su invito -16)**.
- 29) Vitellaro-Zuccarello L, Cocchini F, **Felisati G**, Nosengo S, Tombolini A. Type I Osteogenesis imperfecta: ultrastructural study on the stapes and skin. In Otosclerosis, cellular and biochemical eziopathogenetic mechanism - Relazione Ufficiale al Simposio Internazionale sull'Otosclerosi. Padova, settembre 1986 (successivamente edita a stampa) **(su invito -17)**.
- 30) Bellotto R, **Felisati G**, Bertazzoli M, Malcangi M, Pignataro O. Informatica in ORL: gestione di un archivio di cartelle specialistiche orientate. I Workshop di Informatica Medica. Milano, ottobre 1986 (edito in abstract n.9).
- 31) Felisati D, Croce P, **Felisati G**, Manghisi PV. Vie nocicettive a partenza nasale. In Cefalee di interesse otorinolaringoiatrico - Relazione ufficiale del Seminario Interdisciplinare. Pavia, ottobre 1987 (successivamente edito a stampa).
- 32) Pignataro O, **Felisati G**, Pignataro L. La terapia medica della vertigine acuta. In Terapia medica e chirurgica della vertigine - Relazione Ufficiale del Simposio (successivamente edito a stampa) **(su invito -18)**.
- 33) Ottoboni A, Cocchini F, **Felisati G**, Nosengo S, Tinelli E, Tombolini A. Didattica per immagini: l'anatomia dissettoria del nervo facciale intratemporale. X Congresso Nazionale Societa' Italiana di Microchirurgia. Rapallo, gennaio 1987 (edito a stampa).
- 34) Pignataro O, **Felisati G**. I quadri otoneurologici della sclerosi multipla. In ENG e patologia della fossa posteriore - Relazione Ufficiale VII Giornata Italiana di Nistagmografia Clinica. Cianciano, aprile 1987 (edito a stampa) **(su invito -19)**.
- 35) Bellotto R, **Felisati G**. Effetto del mascheramento ipsilaterale a banda larga sui potenziali uditivi del tronco encefalico nella sclerosi multipla. In Effetto del mascheramento sui potenziali uditivi del tronco encefalico - VII Giornate Italiane di Otoneurologia - Cianciano, aprile 1987 (edito a stampa) **(su invito -20)**.
- 36) Barocci R, **Felisati G**, Moretti E, Bordiga E. Valutazione clinica audiologica in pazienti trasfusione-dipendenti trattati con deferossamina B. In Progressi in Otorinolaringologia pediatrica - IX Congresso Nazionale Società Italiana Orl Pediatrica. Padova, aprile 1987 (edito a stampa).
- 37) Mazzola R, **Felisati G**. I lembi di lingua nella riparazione delle perdite di sostanza del cavo orale. LXXIV Congresso Nazionale della Società Italiana di Otorinolaringologia e Chirurgia Cervico-Facciale. Milano, maggio 1987 (edito in abstract n.10).
- 38) Cocchini F, **Felisati G**, Richichi M. Use and abuse of auditory evoked responses. First International Meeting for the Mediterranean Countries. Rosa Marina (Brindisi), giugno 1987 (successivamente edito a stampa) **(su invito -21)**.
- 39) Pignataro O, **Felisati G**, Ottaviani F, Ghilardi PL, Guglielmino S, Casani A. Gli aspetti vestibolari dell'insufficienza vertebro-basilare. In Insufficienza vertebro-basilare - Relazione ufficiale XX Congresso della Società Italiana di Audiologia. Pisa, ottobre 1987 (edito a stampa) **(su invito -22)**.
- 40) Cocchini F, Nosengo S, Tombolini A, **Felisati G**, Galletti F. Particolari aspetti del circolo vertebro-basilare: l'anatomia neurovascolare del pacchetto stato-acustico-facciale nell'APC, implicazioni clinico-chirurgiche. XX Congresso della Società Italiana di Audiologia. Pisa, ottobre 1987 (edito in abstract n.11).
- 41) **Felisati G**, Bertazzoli M, Chiarelli G, Manghisi P, Pignatelli G, Reni G, Vecchi E. Mappe topografiche dell'attività elettrica cerebrale evocata da stimoli acustici nell'uomo. XX Congresso della Società Italiana di Audiologia. Pisa, ottobre 1987(edito in abstract n.12).

- 42) Cocchini F, Galletti F, Nosengo S, **Felisati G**, Tombolini A. L'anatomia neurovascolare dell'angolo ponto-cerebellare. XIII Congresso Nazionale della Società Italiana di Ricerche in Chirurgia (SIRC). Siena, dicembre 1987 (edito a stampa).
- 43) Nosengo S, **Felisati G**, Galletti F, Tombolini A. Aspetti didattici dell'anatomia topografica e chirurgica del nervo facciale intratemporale. XIII Congresso Nazionale della Società Italiana di Ricerche in Chirurgia (SIRC). Siena, dicembre 1987 (edito a stampa).
- 44) Tombolini A, **Felisati G**, Galletti F, Nosengo S. Aspetti didattici dell'anatomia topografica e chirurgica del nervo facciale extratemporale. XIII Congresso Nazionale della Società Italiana di Ricerche in Chirurgia (SIRC). Siena, dicembre 1987 (edito a stampa).
- 45) **Felisati G**, Galletti F, Nosengo S, Tombolini A. Modelli biologici sperimentali: validità nel training microchirurgico otorinolaringoiatrico. XIII Congresso Nazionale della Società Italiana di Ricerche in Chirurgia (SIRC). Siena, dicembre 1987 (edito a stampa).
- 46) Reni G, **Felisati G**, Magni R, Pignatelli G, Scaioli V, Vassena E, Zanini MP. Multidisciplinarity and advanced technologies. In Projects for the progress-First international meeting on advanced technologies in Medicine. Torino, dicembre 1987 (successivamente edito a stampa in lingua italiana).
- 47) Pignataro O, **Felisati G**, Novellini R, Battaglia A. Trattamento con nicergolina delle vertigini di origine centrale, risultati preliminari di uno studio clinico multicentrico ambulatoriale. LXXV Congresso Nazionale della Società Italiana di Otorinolaringologia e Chirurgia Cervico-Facciale. Venezia, maggio 1988 (edito in abstract n.13).
- 48) **Felisati G**. Il problema clinico-terapeutico delle lesioni di confine della parotide. In: La chirurgia della parotide e del nervo facciale extrapetroso – Relazione ufficiale XII Convegno Nazionale di Aggiornamento AOOI. Mantova, settembre 1988 (edito a stampa) **(su invito -23)**.
- 49) Pignataro O, **Felisati G**, Novellini R, Battaglia A. Le vertigini centrali dell'anziano. XXXIII Congresso Nazionale Società Italiana di Gerontologia e Geriatria. Ancona, ottobre 1988 (edito in abstract n.14).
- 50) **Felisati G**, Nosengo S, Bianchi C. Le basi anatomiche e neurobiologiche delle algie facciali tipiche e atipiche. In: Algie facciali tipiche ed atipiche - Relazione Ufficiale IX Giornate Italiane di Otoneurologia. Riccione, aprile 1989 (edito a stampa) **(su invito -24)**.
- 51) **Felisati G**. Le vertigini di origine centrale del soggetto anziano. Simposio Neurologia - Giornate Farmitalia Carlo Erba. Bari, Aprile 1989 (edito a stampa) **(su invito -25)**.
- 52) **Felisati G**, Bertazzoli M, vecchi E, Pignatelli G, Reni G. Analisi spettrale nella valutazione del potenziale steady-state a 40 Hz; indagine oggettiva della soglia uditiva a 500 Hz. LXXVI Congresso Nazionale SIO e CH.C.F. Pisa, maggio 1989 (edito a stampa).
- 53) Nosengo S, Tombolini A, **Felisati G**. Reflections on the didactic value of two biological models and their use in courses of ENT microsurgery. XIV Congresso Mondiale della Società Internazionale di ORL e Chirurgia Testa e Collo (IFOS). Madrid, settembre 1989 (edito a stampa).
- 54) Pignataro O, **Felisati G**, Battaglia A, Novellini R. Nicergoline in the treatment of central dizziness - Results of an italian multicenter study. XIV Congresso Mondiale della Società Internazionale di ORL e Chirurgia Testa e Collo (IFOS). Madrid, settembre 1989 (edito a stampa).
- 55) **Felisati G**, Bertazzoli M, Vecchi E, Pignatelli G, Reni G. Analisi spettrale del potenziale steady-state a 40 Hz. XXI Congresso della Società Italiana di Audiologia. Milano, ottobre 1989) (edito in abstract n.15).
- 56) **Felisati G**, Pignataro O. I disturbi dell'equilibrio nell'anziano: risposta alla nicergolina. In: Diagnosi e trattamento dei disturbi dell'equilibrio – Relazione Ufficiale del I Meeting Interdisciplinare. Milano, dicembre 1989 (successivamente edito a stampa) **(su invito -26)**.
- 57) **Felisati G**, Pignataro O. Il nistagmo strumentale da stimolazione calorica. In: 10 anni di E.N.G.: revisione critica - Approccio clinico otoneurologico ieri e oggi – Relazione Ufficiale X Giornata Italiana di Nistagmografia Clinica. Milano, marzo 1990 (edito a stampa) **(su invito -27)**.

- 58) **Felisati G**, Brambilla D, Gaini R. Movimenti saccadici: risultati di una valutazione statistica su soggetti normali di differente età e sesso. LXXV Congresso Nazionale della Società Italiana di Otorinolaringologia e Chirurgia Cervico-Facciale. Stresa, maggio 1990 (edito in abstract n.16).
- 59) Felisati D, **Felisati G**, Nosengo S, Tombolini A. Cenni di Anatomia. In: La patologia della Fossa Cranica Anteriore e Media: ruolo dello specialista ORL nelle moderne strategie diagnostiche e terapeutiche. Relazione Ufficiale I Giornata XIV Convegno Nazionale di Aggiornamento AOOI. Santa Margherita Ligure, settembre 1990 (edito a stampa) **(su invito -28)**.
- 60) Allaria B, Caputo E, Capelli A, Dei Poli M, **Felisati G**. Inquinamento da gas anestetici: prevenzione e sicurezza per gli operatori. In: La protezione del personale sanitario e del paziente da infezioni, gas, elettricità, farmaci, in ambito ORL. Problemi e assetti organizzativi. Relazione Ufficiale II Giornata XIV Convegno Nazionale di Aggiornamento AOOI. Santa Margherita Ligure, settembre 1990 (edito a stampa) **(su invito -29)**.
- 61) **Felisati G**, Bianchi C, Manghisi PV. Le tumefazioni latero-cervicali d'origine tubercolare in età pediatrica. In: Le masse latero-cervicali in età pediatrica - Relazione Ufficiale XI Congresso Nazionale della Società Italiana di ORL Pediatrica (S.I.O.P.). Napoli, ottobre 1990 (edito a stampa) **(su invito -30)**.
- 62) **Felisati G**, Novellini R, Battaglia A, Pamparana F. Le vertigini centrali dell'anziano: proposta di scale quantitative per la diagnosi differenziale e la valutazione clinica. II Meeting interdisciplinare su Diagnosi e trattamento dei disturbi dell'equilibrio. Milano, dicembre 1990.
- 63) Pignataro O, **Felisati G**. Fisiopatologia del sistema vestibolo-oculomotore nell'anziano. II Congresso Nazionale del Gruppo Italiano di Studio per la Farmacologia della Vertigine (GISFaV) a tema: Disturbi vertiginosi dell'anziano: aspetti fisiopatologici e terapeutici. Firenze, aprile 1991 **(su invito -31)**.
- 64) **Felisati G**, Pignataro L. La Malattia di Meniere - Istopatologia. In: La malattia di Meniere Relazione Ufficiale XI Giornata Italiana di Nistagmografia Clinica. Parma, aprile 1991 (edito a stampa) **(su invito -32)**.
- 65) **Felisati G**, Novellini R, Valzelli S, Battaglia A. Proposta per la valutazione diagnostica e quantitativa delle vertigini di origine centrale. LXXV Congresso Nazionale della Società Italiana di Otorinolaringologia e Chirurgia Cervico-Facciale. Rimini, maggio 1991 (edito in abstract n.17).
- 66) **Felisati G**, Bertazzoli M, Brambilla D, Vecchi E, Pignatelli G, Reni G. Spectral analysis in the 40 Hz steady-state potential evaluation; objective assessment of 500 Hz auditory threshold. International Electric Response Audiometry Study Group (IERASG) XII Biennial Symposium. Terme di Comano (Trento), settembre 1991 (edito in abstract n.18).
- 67) **Felisati G**. Le prove termiche. Seminario di Vestibologia - Ospedale V.Monadi. Napoli, ottobre 1991 **(su invito -33)**.
- 68) **Felisati G**. Semeiotica strumentale vestibolo-oculomotoria. II Corso di Terapia delle Turbe dell'Equilibrio. Milano, marzo 1992 **(su invito -34)**.
- 69) Manfrin M, **Felisati G**, Richichi M. Vertigine e nistagmo di posizione: diagnosi differenziale. In: La Cupololitiasi - Relazione Ufficiale XII Giornata Italiana di Nistagmografia Clinica. Viterbo, aprile 1992 (edita a stampa) **(su invito -35)**.
- 70) **Felisati G**, Brambilla D, Battaglia A, Novellini R, Valzelli S, Pamparana F. Results of an italian multicentric study with nicergoline in elderly patients affected by dizziness. II European Congress of Oto-Rhino-Laryngology and Cervico-Facial Surgery (EUFOS). Sorrento, giugno 1992 (edito a stampa in lingua italiana).
- 71) **Felisati G**. Evoluzione della didattica in microchirurgia O.R.L.: nostra esperienza. In: Attualità nella Ricerca Sperimentale in O.R.L. Workshop satellite del XII Congresso Nazionale Società Italiana di Otorinolaringoiatria Pediatrica. S.Tecla-Acireale (CT), settembre 1992 (edito a stampa).
- 72) De Bellis M, Brambilla D, Bertazzoli M, **Felisati G**. Nistagmo spontaneo verticale diretto verso il basso nella malformazione di Arnold-Chiari. Relazione su un caso clinico. LXXX Congresso Nazionale della Società Italiana di Otorinolaringologia e Chirurgia Cervico-Facciale (S.I.O. e Ch.C.F.). Udine, maggio 1993 (edito in abstract n.19)
- 73) Conticello S, Nosengo S, **Felisati G**, Tombolini A, Ferlito S. Via transmastoidea perilabirintica per l'esplorazione della porzione labirintica del nervo facciale. LXXX edizione del Congresso Nazionale della Società Italiana di

Otorinolaringologia e Chirurgia Cervico-Facciale (S.I.O. e Ch.C.F.). Udine, maggio 1993 (edito in abstract n.20) (film scientifico n.6).

74) **Felisati G**, Annoni K, Battaglia A, Bosatra A, Mira E, Pignataro O. Final results based on a new semiquantitative symptom evaluation of an open multicentric study with nicergoline on dizziness in aged people. XV World Congress of Otorhinolaryngology Head and Neck Surgery (IFOS). Istanbul (Turchia), giugno 1993 (edito in abstract n.21).

75) Spanio M, Annoni K, Battaglia A, Bosatra A, **Felisati G**, Manfrin M, Mira E, Pamparana F, Pignataro O. Instrumental evaluation of central dizziness by a multicentric open study on nicergoline effects. XV World Congress of Otorhinolaryngology Head and Neck Surgery (IFOS). Istanbul (Turchia), giugno 1993 (edito in abstract n.22).

76) Conticello S, Nosengo S, **Felisati G**, Tombolini A, Ferlito S. Transmastoid perilabyrinthine approach for the exploration of the labyrinthine portion of the facial nerve (film scientifico già presentato in anteprima, in lingua italiana, al Congresso SIO e ChCF di Udine). XV World Congress of Otorhinolaryngology Head and Neck Surgery (IFOS). Istanbul (Turchia), giugno 1993 (film scientifico n.6).

77) Milanese U, **Felisati G**. Cupololitiasi maligna del Canale Semicircolare Posteriore. Simulazione chirurgica (e valutazione) delle tecniche di deafferentazione periferica. XXIII Congresso Nazionale della Società Italiana di Audiologia. Padova-Abano Terme, ottobre 1993 (edito in abstract n.23) (film scientifico n.7).

78) **Felisati G**. Il rapporto tra le neoplasie cranio-cefaliche e le loro metastasi cervicali: valore della sede di T. Seminario organizzato dall'Istituto Stomatologico Italiano di Milano su: "Il Problema dei linfonodi nella patologia neoplastica cranio-cefalica". Milano, febbraio 1994 (**su invito -36**).

79) **Felisati G**, Brambilla D, De Bellis M. Anatomio-fisiologia della postura - metodiche strumentali per lo studio della postura in condizioni statiche. In: La Posturografia - Stato dell'arte – Relazione Ufficiale XIV Giornata Italiana di Nistagmografia Clinica. Castellmare di Stabia, marzo 1994 (edita a stampa) (**su invito -37**).

80) **Felisati G**, Annoni K, Battaglia A, Bosatra A, Manfrin M, Mira E, Pignataro O, Spanio M. Valutazione strumentale degli effetti di un trattamento con nicergolina in soggetti vertiginosi centrali. LXXXI Congresso Nazionale della Società Italiana di Otorinolaringologia e Chirurgia Cervico-Facciale (S.I.O. e Ch.C.F.). Capri, giugno 1994 (edito in abstract n.24).

81) **Felisati G**. Lembi di ricostruzione: basi anatomiche e classificazione. In I lembi ricostruttivi in chirurgia oncologica della testa e del collo. XXVIII Convegno Nazionale di Aggiornamento AOOI - Alghero, settembre 1994. (edita a stampa) (**su invito -38**).

82) **Felisati G**. Lembi peduncolati nella ricostruzione dell'ipofaringe - esofago cervicale. In: I lembi ricostruttivi in chirurgia oncologica della testa e del collo. XXVIII Convegno Nazionale di Aggiornamento AOOI. Alghero, settembre 1994 (edita a stampa) (**su invito -39**).

83) Felisati D, Bianchi C, **Felisati G**. La chirurgia con lembi di ricostruzione nella programmazione terapeutica. In: I lembi ricostruttivi in chirurgia oncologica della testa e del collo. XXVIII Convegno Nazionale di Aggiornamento AOOI. Alghero, settembre 1994 (edita a stampa) (**su invito -40**).

84) **Felisati G**, Manfrin M. La perdita improvvisa della funzione vestibolare: terapia medica. III Congresso Nazionale GISFaV. Valderice, dicembre 1994 (edito in abstract n.25)(**su invito -41**).

85) **Felisati G**. Innesto osseo di calvaria nella chirurgia estetica del naso. Giornata del Corso dell'Associazione Sanvenero Rosselli su "Nuove frontiere della Chirurgia Plastica ed Estetica". Milano, gennaio 1995 (**su invito -42**).

86) **Felisati G**, Mazzola R. Innesto osseo di calvaria nella chirurgia funzionale ed estetica del naso. LXXXII Congresso della Società Italiana di Otorinolaringologia e Chirurgia Cervico-Facciale (S.I.O. e Ch.C.F.). Viterbo, maggio 1995 (edito in abstract n.26).

87) **Felisati G**, Nardo L, Rinaldi G, Pignataro O. Analisi della risposta alle stimolazioni rotoacceleratorie nella patologia traumatica da colpo di frusta. Studio di VOR, VST, VVOR e COR. Confronto con i dati emergenti dalla valutazione stabilometrica. In: Il colpo di frusta – Relazione Ufficiale XII Giornate di Otoneurologia – Sessione AUORL. Pavia, settembre 1995 (edita a stampa) (**su invito -43**).

- 88) Polenghi F, Pignataro O, **Felisati G**. La videoregistrazione della motilità oculare nel nistagmo congenito. In: Nuove metodiche di acquisizione e di analisi dei movimenti oculari - La videonistagmometria (VNM) – Relazione Ufficiale XV Giornata Italiana di Nistagmografia clinica. Pavia, settembre 1995 (edita a stampa) (**su invito -44**).
- 89) **Felisati G**. Fisiopatologia del sistema dell'equilibrio nell'anziano. I Master di Otoneurologia CRS Amplifon – Università degli Studi di Milano. Milano, novembre 1995 (**su invito -45**).
- 90) **Felisati G**, Castelnuovo P. Terapia chirurgica endoscopica rino-sinusale - Anatomia chirurgica. In: Moderni aspetti diagnostici e terapeutici della patologia rino-sinusale – Relazione Ufficiale XLI Raduno del Gruppo Oto-Rino-Laringologico Alta Italia. Milano, dicembre 1995 (edita a stampa) (**su invito -46**).
- 91) Castelnuovo P, **Felisati G**. Terapia chirurgica endoscopica rino-sinusale - Tecnica Operatoria. . In: Moderni aspetti diagnostici e terapeutici della patologia rino-sinusale – Relazione ufficiale XLI Raduno del Gruppo Oto-Rino-Laringologico Alta Italia. Milano, dicembre 1995 (edita a stampa) (**su invito -47**).
- 92) Mazzola R, **Felisati G**. Terapia chirurgica nasale estetica e funzionale: attualità in tema di rinoplastica. In: Moderni aspetti diagnostici e terapeutici della patologia rino-sinusale - Relazione Ufficiale XLI Raduno del Gruppo Oto-Rino-Laringologico Alta Italia - Milano, 2 dicembre 1995 (edita a stampa) (**su invito -48**).
- 93) Castelnuovo P, **Felisati G**, Nicolai P, Rizzi E. La chirurgia endoscopica del naso e dei seni paranasali. Giornate Nazionali Bormiensi di ORL. Bormio, febbraio 1996 (**su invito -49**).
- 94) **Felisati G**. Limiti della Rieducazione vestibolare. Workshop “La rieducazione vestibolare: indicazioni e tecniche” CRS Amplifon – Università degli Studi di Modena. Milano, novembre 1995 (**su invito -50**).
- 95) **Felisati G**, Manfrin M, Vicini C. Attualità in semeiotica otoneurologica e inquadramento clinico delle sindromi vertiginose. Validità diagnostica delle indagini otoneurologiche nell'esplorazione dell'apparato stato-acustico: ENG, EOG, Posturografia, ABR, Otoemissioni, Prodotti di distorsione. Validità diagnostica delle indagini strumentali non otoneurologiche: Doppler, TC, RM, SPET, ecc. Corso Residenziale su: “Farmacoterapia dell'apparato stato acustico”. Genova, aprile 1996 (**su invito -51**).
- 96) Burdo S, Castello E, Cesarani A, **Felisati G**, Guidetti G, Manfrin M, Richichi M. Metodologia di studio della farmacoterapia della vertigine - Monitoraggio in vivo dell'attività dei farmaci. Corso Residenziale su: “Farmacoterapia dell'apparato stato acustico”. Genova, aprile 1996 (**su invito -52**).
- 97) Mazzola R, **Felisati G**. Considerazioni sulla rinoplastica aperta. LXXXIII Congresso della Società Italiana di Otorinolaringologia e Chirurgia Cervico-Facciale (S.I.O. e Ch.C.F.). Milano, maggio 1996 (edito in abstract n.27).
- 98) **Felisati G**, Merlo E, Pignataro O. Funzione vestibolare e sensibilità spaziale nell'uomo: adattamento, abitudine e compenso. In: Funzione vestibolare e sensibilità spaziale nell'uomo – Relazione Ufficiale Sessione A.U.O.R.L. XIII Giornate Italiane di Otoneurologia. Forte dei Marmi, settembre 1996 (edita a stampa) (**su invito -53**).
- 99) Pignataro O, **Felisati G**, Gaini RM. La maturazione del sistema vestibolare. In: La vertigine nell'infanzia - Relazione ufficiale XIV Congresso Nazionale della Società Italiana di Otorinolaringologia Pediatrica. Siena, ottobre 1996 (edita a stampa) (**su invito -54**).
- 100) Pignataro O, **Felisati G**, Bertazzoli M, Pignataro L. L'esame otoneurologico nel bambino: *Semeiotica otoneurologica - Elettrooculografia - Videoculografia*. In: La vertigine nell'infanzia - Relazione ufficiale XIV Congresso Nazionale della Società Italiana di Otorinolaringologia Pediatrica. Siena, ottobre 1996 (edita a stampa) (**su invito -55**).
- 101) **Felisati G**, Brambilla D, Forner P, Pignataro O. Le Stimolazioni caloriche nel bambino. In: La vertigine nell'infanzia - Relazione ufficiale XIV Congresso Nazionale della Società Italiana di Otorinolaringologia Pediatrica. Siena, ottobre 1996 (edita a stampa) (**su invito -56**).
- 102) Gaini RM, Di Cicco M, Pignataro L, **Felisati G**, Giunta A. Sinus complications in children with cystic fibrosis. 4th International conference of pediatric E.N.T.. Siena, ottobre 1996 (edita in abstract n.28).
- 103) **Felisati G**. Le prove rotatorie. Primo Convegno su Problemi di Audiologia e Vestibologia Clinica. Sirmione, novembre 1996 (**su invito -57**).

- 104) **Felisati G.** Anatomia rino-sinusale. Corso di perfezionamento in Rinologia organizzato dall'Università degli Studi di Pavia. Pavia, febbraio 1997 (**su invito -58**).
- 105) **Felisati G,** Annoni K, Battaglia A, Bosatra A, Mira E, Pignataro O. Open multicentric study of nicergoline activity on dizziness. XVI World Congress of Otorhinolaryngology head and neck surgery (IFOS). Sydney, marzo 1997 (edita in abstract n.29).
- 106) **Felisati G,** Brambilla D, Ciardo A, Forner P. Semeiologia del nistagmo congenito. In: Oto-Neuro-Oftalmologia – Relazione Ufficiale XIV Giornate di Otoneurologia. Senigallia (AN), aprile 1997 (edita a stampa) (**su invito -59**).
- 107) **Felisati G.** L'endoscopia nella chirurgia funzionale ed estetica del naso- Lezione magistrale alla Fondazione Sanvenero Rosselli (Auditorium Formenti). Milano, maggio 1997 (**su invito -60**).
- 108) **Felisati G.** Anatomia rino-sinusale. Corso di perfezionamento in Rinologia organizzato dall'Università degli Studi di Pavia. Pavia, maggio 1998.
- 109) **Felisati G,** Ormellese G, Pignatelli F, Lasio G, Lodrini S, Servello D. Chirurgia endoscopica trans-sfenoidale dell'ipofisi. LXXXIII edizione del Congresso Nazionale della Società Italiana di Otorinolaringologia e Chirurgia Cervico-Facciale (S.I.O. e Ch.C.F.). Roma, maggio 1998 (riassunto edito in abstract n.30) (film scientifico n.8).
- 110) Pignatelli F, Ormellese G, **Felisati G.** Confronto fra endoscopia rigida e flessibile. In: L'endoscopia naso-sinusale e l'evoluzione delle tecniche chirurgiche - Convegno Internazionale. Milano, ottobre 1998 (film scientifico n.9) (**su invito -61**).
- 111) **Felisati G.** La chirurgia endoscopica del turbinato inferiore. In: L'endoscopia naso-sinusale e l'evoluzione delle tecniche chirurgiche - Convegno Internazionale. Milano, ottobre 1998 (film scientifico n.10) (**su invito -62**).
- 112) Gaini R, Ormellese G, Pignatelli F, **Felisati G.** La chirurgia endoscopica dell'atresia coanale bilaterale. In: L'endoscopia naso-sinusale e l'evoluzione delle tecniche chirurgiche - Convegno Internazionale. Milano, ottobre 1998 (film scientifico n.11) (**su invito -63**).
- 113) Ormellese G, Pignatelli F, **Felisati G.** Adenoidectomia con debrider. In: L'endoscopia naso-sinusale e l'evoluzione delle tecniche chirurgiche - Convegno Internazionale. Milano, ottobre 1998 (film scientifico n.12) (**su invito -64**).
- 114) Pignatelli F, Ormellese G, **Felisati G.** Accesso endoscopico al recesso frontale in un caso di mucocele. In: L'endoscopia naso-sinusale e l'evoluzione delle tecniche chirurgiche - Convegno Internazionale. Milano, ottobre 1998 (film scientifico n.13) (**su invito -65**).
- 115) **Felisati G,** Pignataro O. Vie di accesso endoscopiche al seno sfenoidale. In: L'endoscopia naso-sinusale e l'evoluzione delle tecniche chirurgiche - Convegno Internazionale. Milano, ottobre 1998 (film scientifico n.14) (**su invito -66**).
- 116) **Felisati G.** Patologia ipofisaria. Trattamento endoscopico. Corso di perfezionamento in Rinologia organizzato dall'Università degli Studi di Pavia. Pavia, ottobre 1998 (**su invito -67**).
- 117) Castelnuovo P, Danesi, **Felisati G,** Meloni, Nicolai P, Nicoletti G. Tavola rotonda conclusiva: Indicazioni, tecnica, risultati, complicanze. Corso di perfezionamento in Rinologia organizzato dall'Università degli Studi di Pavia. Pavia, ottobre 1998 (**su invito -68**).
- 118) Cazzavillan A, Gaini RM, Di Cicco M, **Felisati G,** Amabile G, Milesi M, Di Muzio M. Ciliar body malignant melanoma metastatic to the palatine tonsil. 1st World Congress on head and neck oncology. Madrid, novembre 1998 (edito in abstract n.31).
- 119) Gaini RM, Amabile G, Cazzavillan A, **Felisati G,** Di Cicco M, Garavello W, Pignatelli F. FESS vs conventional surgery in the treatment of nasosinus inverted papilloma: advantages and limits of endoscopic sinus surgery. 1st World Congress on head and neck oncology. Madrid, novembre 1998 (edito in abstract n.32).
- 120) Lasio G, Lodrini S, Servello D, Valentini LG, Visentini S, **Felisati G,** Cazzavillan S, Ormellese G. Approccio endoscopico alla patologia della sella. III Simposio livornese sugli adenomi ipofisari – simposio internazionale. Livorno, gennaio 1999 (edito in abstract n.33).

- 121) **Felisati G.** Anamnesi ed inquadramento clinico-diagnostico delle principali alterazioni dell'equilibrio. In: La sindrome vertiginosa ed il medico di medicina generale. Incontri di Villa Ghirlanda – Cinisello Balsamo, marzo 1999 (edito in abstract n.34) **(su invito -69).**
- 122) **Felisati G,** Pignataro O, Bertazzoli M. Anamnesi della VPPB da labirintoliti del CSP. In: Revisione critica di venti anni di vertigine parossistica posizionale benigna (VPPB) – Relazione Ufficiale XVI Giornate Italiane di Otoneurologia. Sorrento (NA), marzo 1999 (edita a stampa) **(su invito -70).**
- 123) Pignataro O, **Felisati G.** Aspetti ORL: Il ruolo dello specialista ORL nella individuazione delle lesioni da colpo di frusta cervicale. Consensus conference polidisciplinare “il colpo di frusta cervicale”. Venezia, aprile 1999 **(su invito -71).**
- 124) Lodrini S, Lasio G, Servello D, Giannachi L, **Felisati G,** Cazzavillan S, Ormellese G. Endoscopic approach to the sellar pathology. XXVIII Congresso Nazionale della Società Italiana di Endocrinologia. Torino, maggio 1999 (edito in abstract n.35).
- 125) **Felisati G,** Ormellese G, Pignatelli F. Confronto fra endoscopia rigida e flessibile nella diagnostica del distretto naso-sinusale: nostra esperienza. 86° Congresso Nazionale della Società Italiana di Otorinolaringologia e Chirurgia Cervico-Facciale (SIO e ChCF). Venezia Lido, maggio 1999 (edito in abstract n.36).
- 126) Di Cicco M, Gaini RM, **Felisati G,** Amabile G, Cazzavillan A, Garavello W. Piomucocele del dotto nasolacrimale in paziente pediatrica affetta da fibrosi cistica. 86° Congresso Nazionale della Società Italiana di Otorinolaringologia e Chirurgia Cervico-Facciale (SIO e ChCF). Venezia Lido, maggio 1999 (edito in abstract n.37).
- 127) **Felisati G.** Tavole rotonde delle Giornate di chirurgia endoscopica rinosinusale - organizzate dall'Università degli Studi di Pavia. Pavia, giugno 1999 **(su invito -72).**
- 128) Mazzola R, **Felisati G,** Ormellese G, Cantarella G. Rinoplastica estetica e funzionale. Corso monotematico di rinoplastica “Docenti a confronto”. Rapallo, giugno 1999 (film scientifico n. 15) **(su invito -73).**
- 129) **Felisati G,** Ormellese G, Paradisi S, Mazzola R. Endoscopy in Cosmetic Rhinoplasty. XII Congress of the international confederation for plastic, reconstructive and aesthetic surgery. San Francisco (USA), giugno 1999 (film scientifico n. 16).
- 130) Giardino L, Battaglia A, **Felisati G,** Pignataro O. Neurochemical mechanisms during ageing: focus on vestibular compensation and pharmacological intervention. Otoneurology '99 international symposium. Firenze, luglio 1999 (edito in abstract n.38) **(su invito -74).**
- 131) **Felisati G,** Ormellese G, Paradisi S, Mazzola R. Emploi de l'endoscope dans la Rhinoplastie – 12ème Congrès National de la SOFCEP (Società francese di chirurgia plastica). Parigi, settembre 1999 (film scientifico n. 17).
- 132) **Felisati G.** L'anziano ed il suo equilibrio. Workshop “L'orecchio senile e la neuropsicologia dell'anziano” organizzato da CRS Amplifon/Istituto di Clinica Otorinolaringoiatria II dell'Università di Milano. Milano, ottobre 1999 **(su invito -75).**
- 133) **Felisati G,** Pignataro O. Cordoma del clivus - asportazione endoscopica. Convegno internazionale su “Advanced endoscopic surgery of the rhinobasis and sellar region”. Rozzano (MI), ottobre 1999 (film scientifico n.18) **(su invito -76).**
- 134) **Felisati G,** Pignataro O. Comparative evaluation of endoscopic and microscopic approach to pituitary gland tumors. Convegno internazionale su “Advanced endoscopic surgery of the rhinobasis and sellar region”. Rozzano (MI), ottobre 1999 (film scientifico n.19) **(su invito -77).**
- 135) **Felisati G.** Chirurgia endoscopica trans-naso-sfenoidale della sella turcica. Giornata di chirurgia endoscopica rinosinusale - organizzata dall'Università degli Studi di Pavia. Pavia, ottobre 1999 **(su invito -78).**
- 136) Rusconi F, Panisi C, Lombardi I, **Felisati G,** Dellepiane RM, Locatelli C, Pietrogrande MC. Deficit dell'immunità umorale: valutazione standardizzata delle complicanze di alte e basse vie respiratorie. 13° Convegno Immunità e infezione in pediatria. Milano, febbraio 2000 (edito in abstract n.39).

- 137) **Felisati G.**, Pignataro L. Endoscopic approach to the sphenoid sinus: first step of endoscopic sellar surgery. 7th European Congress of Video Surgery. Milano, febbraio 2000 (edito in abstract n.40) (film scientifico n.20) **(su invito -79)**.
- 138) Mazzola RF, **Felisati G**, Ormellese G, Paradisi S. Use of endoscopy in aesthetic and functional rhinoplasty. 7th European Congress of Video Surgery (Milano, 24-26 febbraio 2000) (edito in abstract n.41) (film scientifico n.21) **(su invito -80)**.
- 139) Lasio G, **Felisati G**, Lodrini S, Servello D, Valentini L. Endoscopic Approach to the Sella and the Clivus. Technique and Results in 60 cases. 11th Annual Meeting della North American Skull Base Society. Scottsdale, Arizona (USA), marzo 2000 (edito in abstract n.42).
- 140) Panisi C, Rusconi F, Lombardi I, **Felisati G**, Dellepiane RM, Pietrogrande MC. Sinusitis in antibody deficiencies: standardization of diagnosis and therapy in a pediatric group. International Consensus Conference on Therapy of Allergological and Immunological Diseases at the Beginning of the Third Millenium. Taormina, maggio 2000 (edito in abstract n.43).
- 141) Di Cicco M, **Felisati G**, Ormellese G, Paradisi S. Poliposi rinosinusale in pazienti adulti con fibrosi cistica: trattamento in chirurgia endoscopica nasale. 87° Congresso Nazionale SIO e ChCF (Cagliari 24-27 maggio 2000) (edito in abstract n.44) (film scientifico n.22).
- 142) **Felisati G**, Mazzola R, Ormellese G, Paradisi S. La settoplastica endoscopica. 87° Congresso Nazionale SIO e ChCF (Cagliari 24-27 maggio 2000) (edito in abstract n.45) (film scientifico n.23).
- 143) Panisi C, Rusconi F, Lombardi I, **Felisati G**, Dellepiane RM, Pietrogrande MC. Valutazione standardizzata delle complicanze di alte e basse vie respiratorie in pazienti pediatrici affetti da deficit dell'immunità umorale. IV Congresso Nazionale della Società Italiana per le Malattie Respiratorie infantili. Siena, giugno 2000 (edito in abstract n. 46).
- 144) Mazzola R., **Felisati G**. - Rhinoplasty: battle between Beauty and Function. 7th Congress of the Italian and American Plastic Surgeons. Newport, RI, USA, Giugno 2000.
- 145) **Felisati G**. Ruolo dell'endoscopia nella chirurgia del basicranio: Patologia Ipofisaria. In Tumori transdurali della base cranica e nuove strategie di approccio al basicranio. VI Congresso Nazionale della Società Italiana del Basicranio (SIB). Livorno, settembre 2000.
- 146) **Felisati G**, Ormellese G. Chirurgia endoscopica dei turbinati. Videocorso di chirurgia ambulatoriale. Genova, settembre 2000 (film scientifico n.24) **(su invito -81)**.
- 147) **Felisati G**, Ormellese G, Pignataro O. When and how open sphenoid sinus in FESS for nasal polyposis? Consensus conference on nasal polyposis della International Federation of Otorhinolaryngological Societies (IFOS). Siena , ottobre 2000 (film scientifico n.25) (edito in abstract n.47).
- 148) Di Cicco M, **Felisati G**, Pignataro O. Naso-sinusale polyposis in children: our experience with FESS. Consensus conference on nasal polyposis della International Federation of Otorhinolaryngological Societies (IFOS). Siena , 5-7 ottobre 2000 (film scientifico n.26) (edito in abstract n.48).
- 149) **Felisati G**, Pignataro L. Poliposi naso-sinusale in età pediatrica. Videocorso di Chirurgia Endoscopica Rinosinusale e Microchirurgia del Basicranio "Alessandro Guccione". Pavia, ottobre 2000 (film scientifico n.27) **(su invito -82)**.
- 150) **Felisati G**, Pignataro L. Micetoma seno mascellare. Videocorso di Chirurgia Endoscopica Rinosinusale e Microchirurgia del Basicranio "Alessandro Guccione". Pavia, ottobre 2000 (film scientifico n.28) **(su invito -83)**.
- 151) **Felisati G**. Ruolo dell'endoscopia nella patologia ipofisaria- Approccio trans-naso-sfenoidale all'ipofisi. Videocorso di Chirurgia Endoscopica Rinosinusale e Microchirurgia del Basicranio "Alessandro Guccione". Pavia, ottobre 2000 (film scientifico n.29) **(su invito -84)**.
- 152) Pignataro O, **Felisati G**. Vestibolopatia diabetica. In Complicanze tardive del diabete mellito integrazione multidisciplinare – Il Corso di aggiornamento medico-scientifico professionale. Caltanissetta, febbraio 2001 **(su invito -85)**.

- 153) Marchesi A, Castagna C, Portaleone S, Paradisi S, Di Cicco M, **Felisati G**. Una grave complicanza temporanea: amaurosi temporanea post-FESS. International Instructional Masterclass – Exploring challenging territories in endonasal endoscopic microsurgery, rhinoplasty, facial aesthetic surgery. Milano, marzo 2001 (**su invito -86**).
- 154) **Felisati G**, Pignataro L. Relatore su: Emerging “beyond the nose” procedures: endoscopic approach to sellar and parasellar regions – Neuronavigation in endoscopic approaches to recurrences of sellar and parasellar tumors. Tavola rotonda al: International Instructional Masterclass – Exploring challenging territories in endonasal endoscopic microsurgery, rhinoplasty, facial aesthetic surgery. Milano, marzo 2001 (**su invito -87**).
- 155) **Felisati G**. Nicergoline in central equilibrium disorders: a multicentric clinical research, double blind versus placebo. In Equilibrium disorders: a bridge between neurobiology and therapy – Satellite symposium of the XXVIII Meeting of the neurootological and equilibrimetric society (N.E.S.). Alghero, maggio 2001 (**su invito -88**).
- 156) **Felisati G**, Portaleone S. Patologia nasale di difficile diagnosi differenziale endoscopica: un caso di angioma del turbinato inferiore. Sessione “Quiz cases”. Simposio Internazionale su Lesioni espansive delle cavità naso-paranasali e del basicranio. Quando la chirurgia endonasale? (Brescia, maggio 2001) (**su invito -89**).
- 157) Castagna C, Marchesi A, Portaleone S, Ormellese G, Di Cicco M, **Felisati G**. Complicanze maggiori di FESS: analisi di un caso di amaurosi monolaterale temporanea. 88° Congresso Nazionale SIO e ChCF (Genova, maggio 2001) (edito in abstract n.49) .
- 158) Marchesi A., Castagna C., Paradisi S, Amabile G., Cazzavillan S., **Felisati G**. Irrigazione del seno frontale per via esterna in corso di ESS. 88° Congresso Nazionale SIO e ChCF (Genova, maggio 2001) (edito in abstract n.50) (film scientifico n.30).
- 159) **Felisati G**. Il complesso ostio-meatale ed il recesso frontale: caratteristiche anatomiche, tecniche chirurgiche endoscopiche. Corso pratico di videochirurgia endoscopica naso-sinusale (Milano, settembre 2001) (**su invito -90**).
- 160) **Felisati G**, Pignataro L, Paradisi S, Marchesi A. Irrigazione del seno frontale per via esterna. 2° Videocorso “Alessandro Guccione” – Roncochirurgia – Chirurgia Endoscopica Rinosinusale e del Basicranio (Varese, ottobre 2001) (film scientifico n.30) (**su invito -91**).
- 161) **Felisati G**, Di Cicco M, Ormellese G, Portaleone S. Poliposi nasale in soggetti affetti da fibrosi cistica. 2° Videocorso “Alessandro Guccione” – Roncochirurgia – Chirurgia Endoscopica Rinosinusale e del Basicranio (Varese, ottobre 2001) (film scientifico n.31)(**su invito -92**).
- 162) **Felisati G**, Lasio G, Ferroli P, Castagna C. Neuronavigazione nelle recidive degli espansi sellari. 2° Videocorso “Alessandro Guccione” – Roncochirurgia – Chirurgia Endoscopica Rinosinusale e del Basicranio (Varese, ottobre 2001) (film scientifico n.32)(**su invito -93**).
- 163) **Felisati G**. L’endoscopia per la correzione delle deviazioni settali associate a ipertrofia dei turbinati. In: Corso di Rinoplastica Teorico e Pratico 2002 – organizzato dalla I Scuola di Specializzazione in Chirurgia Plastica e Ricostruttiva dell’Università degli Studi di Milano (Milano, marzo 2002) (**su invito -94**).
- 164) Rusconi F, Panisi C, Cardinale F, Martire B, Moschese V, Bonelli N, **Felisati G**, Pietrogrande MC. Airway disease in primary humoral immunodeficiencies. ATS 2002 (Atlanta, Georgia, USA, maggio 2002) (edito in abstract n.51).
- 165) Sambataro G, **Felisati G**, Lozza P, Maccari A, Scotti A. Asportazione di tumore parafaringeo pre-stilieno. 89° Congresso Nazionale SIO e ChCF (Colli del Tronto, maggio 2002) (edito in abstract n.52).
- 166) **Felisati G**, Lasio G. Tecniche chirurgiche: senza holder. 3° Workshop Chirurgia Endoscopica Ipofisaria (Bologna, luglio 2002) (**su invito -95**).
- 167) Lasio G, **Felisati G**. Ruolo del navigatore nella patologia sellare. 3° Workshop Chirurgia Endoscopica Ipofisaria (Bologna, luglio 2002) (**su invito -96**).
- 168) Lasio G., Di Meco F., Ferroli P., Broggi G., Felisati G. Trattamento chirurgico dei macroadenomi giganti con tecnica endoscopica. 51° Congresso Nazionale Società Italiana di Neurochirurgia (Bolzano, settembre 2002) (edito in abstract n.53).

- 169) **Felisati G**, Vercelio. Malformazione artero-venosa ad alto flusso della faccia e delle fosse nasali. In: 3° Videocorso “Alessandro Gruccione” (Varese, ottobre 2002) **(su invito -97)**.
- 170) **Felisati G**. Ha svolto una lezione magistrale sulle problematiche avanzate nella chirurgia endoscopica rinosinusale. Il Corso pratico di Videochirurgia Endoscopica Naso Sinusale dell’Ospedale San Giuseppe (milano, ottobre 2002) **(su invito -98)**.
- 171) **Felisati G**, Mazzola R. Rhinoplasty and Functional Endoscopic Sinus Surgery – Matching Clinic and Aesthetic. In: Atti di: The Face Congress 2002 (Milano, ottobre 2002) (edito in abstract n.54).
- 172) **Felisati G**. Esegue un intervento chirurgico in trasmissione televisiva diretta al 1° Corso Intensivo organizzato dalla Clinica Otorinolaringoiatrica dell’Ospedale San Raffaele su “Patologia Oncologica delle Ghiandole Salivari Maggiori” (Milano, novembre 2002) **(su invito -99)**.
- 173) **Felisati G.**, Riflessioni su di un caso di interesse otorinolaringoiatrico. Grand Round dell’Ospedale San Paolo su: Aneurisma della Carotide (Milano, gennaio 2003) **(su invito -100)**.
- 174) **Felisati G**. Neonatal bilateral choanal atresia. 2nd International “Milano Masterclass” (Milan, march 2003) **(su invito -101)**.
- 175) **Felisati G**. Cosa ho imparato in questi anni: variazioni delle indicazioni e delle tecniche chirurgiche, come evitare le complicanze. Corso di Perfezionamento in chirurgia endoscopica rinosinusale (Varese, maggio 2003) **(su invito -102)**
- 176) **Felisati G**, Battaglia A., Papini MG. Nicergolina nei disturbi dell’equilibrio del paziente adulto e anziano. Studio clinico in doppio cieco, controllato con placebo. 90° Congresso Nazionale SIO e ChCF (Roma, maggio 2003) (edito in abstract n.55).
- 172) **Felisati G**. Trattamento endoscopico dell’atresia coanale completa bilaterale neonatale. 90° Congresso Nazionale SIO e ChCF (Roma, maggio 2003) (edito in abstract n.56).
- 173) **Felisati G**. Le atresie coanali. IV Congresso della Società Italiana per lo studio e la cura delle Labio-Palato-Schisi e Malformazioni Cranio-Maxillo-Facciali (Fontanellato, giugno 2003) **(su invito -103)**.
- 174) **Felisati G**. Nicergoline in the treatment of dizziness in elderly patients: a review. 3rd Bologna International Meeting on Affective, Behavior and Cognitive Disorders in the Elderly (Bologna, giugno 2003) (edito in abstract n.57) **(su invito -104)**.
- 175) Mazzola R., **Felisati G**. Rhinoplasty and Functional endoscopic Sinus Surgery. EURAPS (European Association of Plastic Surgeons) (Vienna, Austria, 2003) 2003 (edito in abstract n. 58) **(su invito -105)**.
- 176) **Felisati G**. La diagnosi endoscopica della patologia naso-sinusale all’inizio del terzo millennio. Convegno organizzato da Ordine dei Medici di Milano su: Diagnosi e terapia della patologia naso-sinusale all’inizio del terzo millennio (Milano, settembre 2003) **(su invito -106)**.
- 177) **Felisati G**. La chirurgia mini invasiva del naso. Convegno organizzato dalla Clinica di Chirurgia Plastica dell’Università di Milano (Prof. Klinger) su: Il naso – aspetti chirurgici, funzionali, ed estetici. (Milano, ottobre 2003) **(su invito -107)**.
- 178) **Felisati G**, Le laringiti e la terapia termale. In: Clinica e Terapia ORL in Medicina Termale, organizzato dalla Cattedra di Terpiia Medica e Medicina Termale dell’Università di Milano (Prof. G. Nappi) (Saturnia, novembre 2003) **(su invito -108)**
- 179) **Felisati G**. Organizza il Corso su: “Il trattamento chirurgico del Papilloma Invertito” e tiene la lezione introduttiva su: Inquadramento diagnostico-clinico del papilloma invertito (Milano, novembre 2003).
- 180) **Felisati G**. Organizza con G. Sambataro il Corso CRS Amplifon/Università di Milano su: “Endoscopia diagnostica e chirurgia rino-sinusale: tecniche di base ed avanzate” e tiene sette relazioni video (Milano, novembre 2003).
- 181) **Felisati G**. Organizza con G. Sambataro una edizione dei Grand Round dell’Ospedale San Paolo su: Linee guida diagnostico-cliniche nelle tumefazioni cervicali (Milano, dicembre 2003).

- 182) **Felisati G.** Prevenzione delle complicanze in chirurgia endoscopica naso-sinusale. Lezione magistrale al Workshop 2004 su: Chirurgia endoscopica funzionale naso-sinusale organizzato dalla Clinica Otorinolaringoiatrica dell'università di Bologna (Dott. E. Pasquini) (Bologna, marzo 2004) (**su invito -109**).
- 183) **Felisati G.** Modera una tavola rotonda interattiva sulla presentazione di casi clinici. Convegno organizzato dalla Clinica Otorinolaringoiatrica dell'Università di Brescia (Prof. P. Nicolai) su: Lesioni espansive delle cavità naso-paranasali (Brescia, 13-14 maggio 2004) (**su invito -110**).
- 184) **Felisati G.**, Maccari A, Di Berardino F, Arnone F, Mele V, Sambataro G. Meningite otogena dell'adulto: tre casi clinici a subdola presentazione e rapida evoluzione 91° Congresso Nazionale SIO e ChCF (Torino, maggio 2004) (edito in abstract n.59).
- 185) Sambataro G, Lozza P, Caterini F, Albonico F, Ranzani G, **Felisati G.** Oggetti smarriti. 91° Congresso Nazionale SIO e ChCF (Torino, maggio 2004) (edito in abstract n.60).
- 186) R Cozzi, R Attanasio, S Veronese, **G Felisati**, U Pastorino, G Lasio, M Bidlingmaier. Acromegaly from ectopic GHRH secretion by lung carcinoid: a case report. Giornate Endocrinologiche Pisane (Pisa 3-5/6/2004) (edito in abstract n.61).
- 187) **Felisati G.** Esegue un intervento chirurgico in trasmissione televisiva diretta al Surgery on-live 2004 organizzato dalla Clinica Otorinolaringoiatrica dell'Ospedale San Raffaele su "Endoscopic Sino-Nasal Surgery & Rhinoplasty" (Milano, 29 giugno-2 luglio 2004) (**su invito -111**).
- 188) **G. Felisati.** "Direct Endoscopic approach to the sphenoid sinus for primary sellar tumors and recurrences – role of neuronavigation systems". In the official Round Table of the 5th European Congress of Oto-Rhino-Laryngology Head and Neck Surgery (EUFOS) (Rodos, Hellas, September 11-16, 2004) (edito in abstract n.62) (**su invito – 112**).
- 189) **G. Felisati.** Presenta una relazione su "Rinosinusiti in età pediatrica: quale terapia?" al Meeting su Trattamento e prevenzione delle rinosinusiti (Milano, 28 settembre 2004) (**su invito – 113**).
- 190) **G. Felisati**, P. Lozza, A. Maccari. Papilloma invertito etmoidale: problematiche correlate alla fresatura delle pareti – Presentazione di film scientifico al 4° Videocorso "Alessandro Guccione" di Chirurgia Micro-endoscopica rinosinusale e basicranio – Live Surgery. (Varese 6-9 ottobre 2004) (**su invito – 114**).
- 191) **G. Felisati.** Partecipa alla Tavola rotonda su: "Controversie nella diagnosi e nella terapia del papilloma invertito" al 4° Videocorso "Alessandro Guccione" di Chirurgia Micro-endoscopica rinosinusale e basicranio – Live Surgery. (Varese 6-9 ottobre 2004) (**su invito – 115**).
- 192) **G. Felisati**, P. Ferroli, G. Lasio, A. Scotti. Adenoma ipofisario ricorrente ACTH secernente. Approccio endoscopico trans-nasale e neuronavigazione – Presentazione di film scientifico al 4° Videocorso "Alessandro Guccione" di Chirurgia Micro-endoscopica rinosinusale e basicranio – Live Surgery. (Varese 6-9 ottobre 2004) (**su invito – 116**).
- 193) **G. Felisati.** Partecipa alla Tavola rotonda su: "Tecniche chirurgiche e risultati nel trattamento delle neoformazioni della regione sellare" al 4° Videocorso "Alessandro Guccione" di Chirurgia Micro-endoscopica rinosinusale e basicranio – Live Surgery. (Varese 6-9 ottobre 2004) (**su invito – 117**).
- 194) **G. Felisati**, P. Lozza. Trattamento endoscopico di fistola rinoliquorale spontanea – Presentazione di film scientifico al 4° Videocorso "Alessandro Guccione" di Chirurgia Micro-endoscopica rinosinusale e basicranio – Live Surgery. (Varese 6-9 ottobre 2004) (**su invito – 118**).
- 195) **G. Felisati.** Il reflusso gastro-esofago-faringeo: una rivisitazione del vecchio globo isterico. Alla giornata di studio su Patologia Discinetica del tratto superiore dell'apparato digerente (Castellanza (VA), 30 ottobre 2004) (attribuzione di 2 crediti E.C.M. come docente) (**su invito – 119**).
- 196) G Lasio, **G Felisati**, R Attanasio, R Cozzi. Endoscopic treatment of pituitary macroadenomas: Endocrine and surgical results in 86 cases. 4th AME Italian Meeting 2nd Joint Meeting with AACE, Roma 5-7/11/2004 Abstract book pg 60 (edito in abstract n.63).

- 197) R Cozzi, G Lasio, A Lodrini, **G Felisati**, M Barausse, R Attanasio. Pregnancy in acromegaly: a one-center experience. 4th AME Italian Meeting 2nd Joint Meeting with AACE, Roma 5-7/11/2004 Abstract book pg 62 (edito in abstract n.64).
- 198) R Cozzi, R Attanasio, S Veronese, **G Felisati**, U Pastorino, G Lasio, M Bidlingmaier, M Sberna. Acromegaly from ectopic GHRH secretion by lung carcinoid: a case report. 4th AME Italian Meeting 2nd Joint Meeting with AACE, Roma 5-7/11/2004 Abstract book pg 61 (edito in abstract n.65).
- 199) **G. Felisati**, G. Lasio. Simposio di neurotraumatologia- fistole liquorali post-traumatiche. Diagnostica: fluorescina. Congresso Società Italiana di Neurochirurgia (Milano, 21-23/11/2004) (**su invito -120**) (edito in abstract n.66).
- 200) **G. Felisati**. Ent Problems - Course on primary treatment of Cleft Lip and Palate (Milan, 25-27th November 2004) (**su invito -121**)
- 201) **G. Felisati**. Trattamento chirurgico dell'otosclerosi (stapedoplastica). Relazione al Corso base di chirurgia otologica (Cinisello Balsamo (MI) , 21-26 febbraio 2005) (**su invito -122**).
- 202) **G. Felisati**. Chairman of the Masters' Mini-Seminar on: "Non tumoral lesions of the skull base. Reliable techniques, predictable outcomes". 3rd Biennial International Milano Masterclass. (Milano, March 4-8, 2005) (**su invito - 123**).
- 203) **G. Felisati**. La gestione medico-chirurgica del paziente con patologia rino-sinusale. Relazione al Workshop 2005 di Chirurgia endoscopica funzionale naso-sinusale (Bologna, 9-10 marzo 2005) (**su invito -124**).
- 204) G. Lasio, **G. Felisati**. La chirurgia endoscopica. Relazione al Simposio su Stati patologici della secrezione di GH: acromegalia e deficit (Milano, 11-12 marzo 2005) (**su invito -125**).
- 205) **G. Felisati**. "Il ruolo dell'otorinolaringoiatra nella diagnosi delle algie cranio facciali". Relazione al IV Seminario clinico Focus on Headaches and Facial Pain: recent advances in mechanisms and management (Stresa (VB) 27-28 maggio 2005) (**su invito - 126**).
- 206) **G. Felisati**, G. Lasio. Trattamento endoscopico delle fistole rinoliquorali. Atti simposio: Neurochirurgia endoscopica in V Congresso Nazionale della Società Italiana di Endoscopia (Palermo 01/06/05) (edito in abstract n.67). (**su invito -127**).
- 207) **Felisati G**, Caterini F, Gaini L, Maccari A, Mele V , Sambataro G. Cervical necrotizing fasciitis: 5 consecutive cases. International Federation Otorhinolaryngologic Societies (IFOS) Congress, Rome, 26-30/06/05. Abstract book (edito in abstract n.68).
- 208) G. Sambataro, **G. Felisati**, P. Lozza, A. Maccari, A. Scotti. Parapharyngeal tumors: surgical problems. International Federation Otorhinolaryngologic Societies (IFOS) Congress, Rome, 26-30/06/05. Abstract book (edito in abstract n.69).
- 209) **Felisati G**, Bianchi A, Portaleone S, Ranzani G, Scotti A , Sambataro G. Ila Draf spontaneous opening of the frontal sinus as a consequence of allergic fungal sinusitis: a study case. International Federation Otorhinolaryngologic Societies (IFOS) Congress, Rome, 26-30/06/05. Abstract book (edito in abstract n.70).
- 210) **Felisati G**, Arnone F, Lozza P, Franzini A, Leone M, Bussone G, Sambataro G. Chronic cluster headache integrated treatment: sphenopalatine endoscopic ganglion block and deep brain stimulation. International Federation Otorhinolaryngologic Societies (IFOS) Congress, Rome, 26-30/06/05. Abstract book (edito in abstract n.71).
- 211) **G. Felisati**. Deve togliere le adenoidi questo bambino? Corso di approfondimento Dalla Teoria ai casi clinici – le altre allergie. Organizzato dalla Unità Operativa di Pediatria del Presidio Ospedaliero Macedonio Melloni (Milano, 7 settembre 2005) (**su invito -128**).
- 212) R Cozzi, R Attanasio, G Lasio, A Lodrini, **G Felisati**, P Loli. Dosaggio routinario della macroprolattina nei pazienti iperprolattinemici. V Congresso Nazionale AME, Pescara 28-30/10/2005 (edito in abstract n.72).
- 213) **G. Felisati**. 1st how to do it. Sessione di otochirurgia e otoneurochirurgia. Istituto Clinico Humanitas, Rozzano (MI) 01/10/05 (**su invito- 129**).

- 214) **G. Felisati.** *Ruolo dell'adenoidectomia nel trattamento della sinusite cronica e cronica ricorrente - adenoidectomia endoscopica* (confronto di opinioni). Corso su: Le rinosinusiti in età pediatrica: inquadramento, trattamento medico e chirurgia endoscopica. Fondazione Holland, Milano, 26-27 novembre 2005.
- 215) **G. Felisati.** Incontro sul tema: Chirurgia naso-sinusale nel bambino con patologia infiammatoria: problemi e soluzioni. Presentazione interattiva di casi clinici con discussione immediata: *Poliposi nasale*. Corso su: Le rinosinusiti in età pediatrica: inquadramento, trattamento medico e chirurgia endoscopica. Fondazione Holland, Milano, 26-27 novembre 2005.
- 216) **G. Felisati.** Incontro sul tema: Chirurgia naso-sinusale nel bambino con patologia infiammatoria: problemi e soluzioni. Presentazione interattiva di casi clinici con discussione immediata: *Fibrosi cistica*. Corso su: Le rinosinusiti in età pediatrica: inquadramento, trattamento medico e chirurgia endoscopica. Fondazione Holland, Milano, 26-27 novembre 2005.
- 217) **G. Felisati.** *Tumori sellari -parasellari*. Corso su: Le rinosinusiti in età pediatrica: inquadramento, trattamento medico e chirurgia endoscopica. Fondazione Holland, Milano, 26-27 novembre 2005.
- 218) **G. Felisati.** Incontro sul tema: Chirurgia naso-sinusale nel bambino con *patologia neoplastica*: problemi e soluzioni. Presentazione interattiva di casi clinici con discussione immediata. Corso su: Le rinosinusiti in età pediatrica: inquadramento, trattamento medico e chirurgia endoscopica. Fondazione Holland, Milano, 26-27 novembre 2005.
- 219) **G. Felisati.** *Aspetti ORL delle rinosinopatie*. Corso di Aggiornamento dell'Istituto Stomatologico Italiano. Milano, 01 dicembre 2005 (**su invito – 130**).
- 220) **G. Felisati.** Modera la Sessione di Laringologia e ORL pediatrica dell'Academy AUORL, Rimini, 3-5 marzo 2006 – 3° Congresso Nazionale dell'Associazione Universitari ORL (**su invito – 131**).
- 221) **G. Felisati.** *Utilizzo della fluorescina sodica intratecale: problematiche correlate*. Corso di aggiornamento su: “Il trattamento ricostruttivo del Basicranio” della Società Italiana Basicranio – 5° Videocorso “Alessandro Guccione”. Varese, 17-18 marzo 2006 (**su invito – 132**).
- 222) **G. Felisati.** *Drenaggio Transtimpanico*. Relazione al Corso base di chirurgia otologica (Cinisello Balsamo (MI), 20-24 marzo 2006) (**su invito -133**).
- 223) **G. Felisati.** *La gestione medico-chirurgica del paziente con patologia rino-sinusale*. Relazione al Workshop 2006 di Chirurgia endoscopica funzionale naso-sinusale (Bologna, 22-23 marzo 2006) (**su invito -134**).
- 224) G. Lasio, **G. Felisati.** La terapia chirurgica dei tumori ipofisari. Le complicanze rinologiche della chirurgia ipofisaria. Relazione al Corso di Aggiornamento su: “la gestione del paziente ipofisario”. Milano, 19-20 maggio 2006 (**su invito -135**).
- 225) **G. Felisati.** Infezioni batteriche orbitarie e periorbitarie. Relazione al Corso su: La chirurgia della regione orbitaria nella patologia non tumorale: ruolo dell'otorinolaringoiatra (Direttore: G. Sambataro). Fondazione Holland, Milano, 16-17 giugno 2006 (**su invito -136**).
- 226) **G. Felisati.** Complicanze endoorbitarie di FESS. Relazione al Corso su: La chirurgia della regione orbitaria nella patologia non tumorale: ruolo dell'otorinolaringoiatra (Direttore: G. Sambataro). Fondazione Holland, Milano, 16-17 giugno 2006 (**su invito -137**).
- 227) **Felisati G.** Fistola liquorale: approccio endoscopico con fluorescina. 4th Sardinian Neurosurgical Meeting. Alghero, 24-26 giugno 2006 (**su invito -138**).
- 228) **Felisati G.**, Borloni R, Chiapasco M, Lozza P, Brusati R. *La collaborazione interdisciplinare nella chirurgia del seno mascellare*. 93° Congresso Nazionale SIO e ChCF (Bologna, 31maggio-3 giugno 2006) (edito in abstract n.73).
- 229) **Felisati G.**, Arnone F, Lozza P, Maccari A, Mele V, Scotti A. *La sinusite odontogena come complicanza della moderna chirurgia impianto-protetica*. 93° Congresso Nazionale SIO e ChCF (Bologna, 31maggio-3 giugno 2006) (edito in abstract n.74).
- 230) **Felisati G.**, Bianchi A, Caterini F, Lasio G, Sambataro G. *La diagnostica delle fistole rino-liquorali: considerazioni sull'utilizzo della fluorescina sodica intratecale*. 93° Congresso Nazionale SIO e ChCF (Bologna, 31maggio-3 giugno 2006) (edito in abstract n.75).

- 231) **Felisati G.**, Ginocchio D, Pompilio M, Ranzani G, Portaleone S. *Efficacia e tollerabilità di moxifloxacin nelle sinusiti recidivanti e croniche dell'adulto e dell'anziano*. 93° Congresso Nazionale SIO e ChCF (Bologna, 31 maggio-3 giugno 2006) (edito in abstract n.76).
- 232) **Felisati G.**, Maccari A., Nosengo S. Gli interventi chirurgici sul setto. In Epistassi (a cura di C. Vicini) – Relazione Ufficiale XXX Convegno Nazionale di Aggiornamento AOOI. San Felice Circeo, 5-7 ottobre 2006 (edito a stampa) (**su invito -139**).
- 233) **Felisati G.** Le riniti ostruttive croniche. Corso di approfondimento: Dal bambino sano al bambino allergico ad inalanti. Giornata dedicata a otalgia ed ostruzione nasale del bambino. Organizzato dalla Unità Operativa di Pediatria del Presidio Ospedaliero Macedonio Melloni (Milano, 10 ottobre 2006) (**su invito -140**).
- 234) **Felisati G.** Organizza una edizione dei Grand Round dell'Ospedale San Paolo su: "Fasciti necrotizzanti del Collo", conduce la sessione e tiene una relazione scientifica sull'inquadramento della patologia (Milano, ottobre 2006).
- 235) **Felisati G.** Stato dell'arte nella patologia faringo-laringea. Aggiornamenti Otorinolaringoiatrici Milanesi su: "I disturbi della voce". Presidente: Ottaviani F. (Milano, 21 ottobre 2006) (**su invito - 141**).
- 236) **Felisati G.** Esperienza e consigli dell'Otorinolaringoiatra. Incontro su: Problemi pratici in pediatria: il bambino di fronte allo specialista. Convegno internazionale Milanopediatria 2006. Presidenti: M.Giovannini, E.Riva. (Milano, 23-25 Novembre 2006) (**su invito -142**).
- 237) **Felisati G.** Rapporto naso bronchi: una difficile convivenza. VII Congresso pneumologico ambrosiano su: "Il polmone ...e oltre". Presidenti: L. Allegra, S. Centanni (Milano, 15-16 dicembre 2006) (**su invito -143**).
- 238) **Felisati G.** La chirurgia nel bambino con rinosinusite: quando e come. I° incontro multidisciplinare su: Rinosinusite e patologie associate in età pediatrica. Organizzato dalla Unità Operativa di Pediatria dell'Ospedale BUZZI (ICP) – dott. Leo (Milano, 2-3 febbraio 2007) (**su invito -144**).
- 239) **Felisati G.** 2nd how to do it. Videocorso su le vie transfacciali: approccio microendoscopico. Presenta la propria esperienza sugli approcci estesi endoscopici transnasali per tumori del basicranio anteriore e medio. Istituto Clinico Humanitas, Rozzano (MI) 17 febbraio 2007 (**su invito- 145**).
- 240) **Felisati G.** *Timpanocentesi e drenaggio transtimpanico*. Relazione al III Corso di chirurgia otologica (Cinisello Balsamo (MI) , 19-23 febbraio 2007) (**su invito -146**).
- 241) **Felisati G.** *Intrathecal fluorescein: multicenter italian study*. 4th Biennial "International Milano Masterclass" (Milano, 23-27 marzo 2007) (**su invito -147**).
- 242) **Felisati G.** *Sindromi compartimentali del collo*. Relazione al Corso sulle "Sindromi compartimentali" (Milano, 4 maggio 2007) (**su invito -148**).
- 243) G. Lasio - R. Cozzi - F. Costa - **G. Felisati**. Endoscopic treatment of giant macroadenomas. Long term results. 4th International Congress on Neuroendoscopy 2007 (Parigi, 9-12 maggio 2007) (edito in abstract n.77).
- 244) **Felisati G.** *Il problema delle adenoidi nel bambino affetto da palatoschisi*. VI Congresso Nazionale SILPS (Bologna, 18-19 maggio 2007) (**su invito -149**).
- 245) **Felisati G.** Conduce l'intervista a A. Dragonetti e M. Cassano su: "Decision making nelle fistole rinoliquorali" . 94° congresso della Società italiana di otorinolaringologia e chirurgia cervico-facciale (SIO). Lecce, 23-26 maggio 2007 (**su invito -150**) (edito in abstract n.78).
- 246) Borloni R., **Felisati G.**, Lozza P. *Ausilio endoscopico al trattamento delle complicanze chirurgiche dell'ambulatorio odontoiatrico*. Relazione al Corso su: "Attualità in chirurgia odontostomatologica ambulatoriale" organizzato dall'Ordine dei Medici Chirurghi e degli Odontoiatri di Milano (Milano, 29 settembre 2007) (**su invito - 151**).
- 247) **Felisati G.** Modera la sessione dedicata a: "Come misurare la disfagia". III Congresso del Gruppo Italiano Studio Disfagia. Presidente: F. Ottaviani (Milano, 11-13 ottobre 2007).

- 248) Bellodi L., **Felisati G.** Modera la sessione dedicata a: "Dizziness and psychiatric disorders". International Workshop su "Management of Central and Peripheral Vertigo" (Milano, 18-19 ottobre 2007).
- 249) **Felisati G.** *Stato dell'arte nella patologia nasale: diagnosi e terapia.* Aggiornamenti Otorinolaringoiatrici Milanesi . Milano, 17 novembre 2007 (su invito – 152).
- 250) **Felisati G.** *Faringolaringiti croniche.* Congresso su: Clinica e Terapia ORL in medicina termale. Saturnia, 24-25 novembre 2008 (su invito – 153)
- 251) Sambataro G., **Felisati G.**, Mantovani M. e Pignataro L.. *Complicanze rinosinusalì nella implantologia avanzata.* Academy AUORL. Venezia 5 dicembre 2007 (su invito – 154)
- 252) **Felisati G.** *I carcinomi dell'ipofaringe: il chirurgo avrebbe operato?* Relazione a: I tumori del distretto cervico-facciale: un "dissensus meeting". Milano, 24 gennaio 2008 (su invito – 155).
- 253) **Felisati G.** *La Rinoseptoplastica: estetica e rispetto della funzione – il parere dell'esperto di chirurgia endoscopica naso-sinusale.* Relazione al Corso Teorico-Pratico della Fondazione Sanvenero Rosselli. Milano, 25 gennaio 2008 (su invito – 156)
- 254) **Felisati G.** Modera la sessione su: "Trattamento tardivo delle paralisi facciali". Corso di aggiornamento annuale Società Italiana del Basicranio su Trattamento delle lesioni del nervo facciale (Milano, 26 gennaio 2008)
- 254) **Felisati G.** Modera la sessione su Biofilms e vie aeree del bambino. IV Meeting di Allergologia e Malattie Respiratorie. Milano 31 gennaio, 1-2 febbraio 2008.
- 255) **Felisati G.** *Lezione di tecnica chirurgica: la miringoplastica.* Corso di Chirurgia Otologica. Cinisello Balsamo (MI) 25-29 febbraio 2008 (su invito – 157)
- 256) **Felisati G.** *Il ruolo dell'otorinolaringoiatra: esperienze a confronto.* Conferenze della Scuola di Specializzazione in Malattie Infettive e Medicina Tropicale. Milano, 6 maggio 2008 (su invito- 158)
- 257) **Felisati G.**, Maccari A., Portaleone S., Ferroli P., Lasio G. *Chirurgia endoscopica estesa della base cranica: una esperienza multidisciplinare.* 95° Congresso Nazionale SIO 2008, Torino 21-24 maggio 2008 (edito in abstract n.79).
- 258) Maccari A., Cozzi R., Attanasio R., Lasio G., Lozza P., **Felisati G.** *Trattamento endoscopico dei Macroadenomi Giganti. Risultati a lungo termine.* 95° Congresso Nazionale SIO 2008, Torino 21-24 maggio 2008
- 259) **Felisati G.**, Marchisio P. *OMA: diagnostica complementare ORL-Pediatra.* Tavola rotonda SIOP su Otite media acuta. 95° Congresso Nazionale SIO 2008, Torino 21-24 maggio 2008 (su invito – 159)
- 260) **Felisati G.** *Le otiti.* In: Le patologie pediatriche specialistiche. Milano, 21 giugno 2008 (su invito – 160)
- 261) Mantovani M., Pignataro L, **Felisati G.** *Complicanze rinosinusalì nella implantologia avanzata.* Lezione magistrale alla Scuola di Specializzazione di Otorinolaringoiatria e di Chirurgia Maxillo-Facciale Università di Novara, 9 luglio 2008 (su invito – 161)
- 262) Lozza P, **Felisati G.** *Clinica e terapia termale nelle faringiti.* In Attualità della Medicina Termale. Lido delle Nazioni (Ferrara) 21 giugno 2008 (su invito – 162)
- 263) **Felisati G.** Modera la sessione Workshop sull'autismo in: XLII Congresso Nazionale della Società Italiana di Foniatria E Logopedia. Milano 1-4 ottobre 2008
- 264) Lasio G, **Felisati G.** *Terapia chirurgica.* In: "Malattia di Cushing – stato attuale e prospettive". Milano, 2 ottobre 2008 (su invito -163)
- 265) **Felisati G.** *OMA: diagnostica complementare ORL-Pediatria.* Secondo Congresso Nazionale FIMP, Napoli 1-4 ottobre 2008 (su invito – 164).
- 266) **Felisati G.** *Le rino-otiti e terapia termale.* LVIII Giornate Medico Reumatologiche Acquesi. Acqui Terme, 18-19 ottobre 2008 (su invito – 165).

- 267) **Felisati G.**, Marchisio P. *OMA: valutazione interattiva di quadri clinici*. Corso su Otite Media Acuta. Salò 25-26 ottobre 2008 (su invito – 166).
- 268) **Felisati G.** Organizza con Lorenzo Pignataro il Convegno su: “Nuovi orientamenti nel management delle infezioni delle alte vie aeree”, modera le relazioni e interviene su: *Management della sinusite: presentazione di casi clinici*. Milano, 8 novembre 2008
- 269) **Felisati G.** *La rinosinusite fungina allergica*. Convegno internazionale DAM di allergologia. Milano, 14 novembre 2008 (su invito – 167) (edito in abstract n.81).
- 270) **Felisati G.** Adenotonsillectomia: tempi e modi. Tavola Rotonda su: Il bambino e lo specialista – Convegno internazionale Milanopediatria 2008. Milano, 20-22 novembre 2008 (su invito – 168).
- 271) Ferroli P., **Felisati G.** Endoscopic TNS approach. Simposio “Surgery of Pituitary Adenoma: Technical Advances” – Convegno internazionale di Neurochirurgia. Milano, 22 gennaio 2009 (su invito -169).
- 272) **Felisati G.** Lezione magistrale su “Indicazioni, controindicazioni e gestione delle complicanze del grande rialzo del seno mascellare”. III Congresso Nazionale della Sezione Italiana dell’ITI su “Successi, insuccessi, successi parziali in implantoprotesi”. Milano, 6-7 febbraio 2009 (su invito -170)
- 273) Lasio G.B., Cardia A., Maccari A., **Felisati G.** “Extended Endoscopic Endonasal Approach to Suprasellar Craniopharyngiomas: results in 10 cases”. 9th European skull Base Society Congress 15-18 Aprile 2009 (Rotterdam). (edito in abstract n.82).
- 274) **Felisati G.** “L’approccio multidisciplinare alle sinusiti odontogene”. Simposio su: “Le sinusiti odontogene: prevenzione, diagnosi e terapia – approccio multidisciplinare” Milano, Ospedale San Paolo, 18 aprile 2009
- 275) **Felisati G.**, Bini T. “Rinosinusiti acute odontogene e loro trattamento: ruolo degli antibiotici e degli steroidi” Simposio su: “Le sinusiti odontogene: prevenzione, diagnosi e terapia – approccio multidisciplinare” Milano, Ospedale San Paolo, 18 aprile 2009
- 276) **Felisati G.** “Gli impianti iuxta-ossei: capita di vederli ancora!” Simposio su: “Le sinusiti odontogene: prevenzione, diagnosi e terapia – approccio multidisciplinare” Milano, Ospedale San Paolo, 18 aprile 2009
- 277) **Felisati G.** “Gli impianti se ne vanno a spasso” Simposio su: “Le sinusiti odontogene: prevenzione, diagnosi e terapia – approccio multidisciplinare” Milano, Ospedale San Paolo, 18 aprile 2009
- 278) **Felisati G.**, Gianni A.B. “Complicanze di chirurgia pre-implantologica” Simposio su: “Le sinusiti odontogene: prevenzione, diagnosi e terapia – approccio multidisciplinare” Milano, Ospedale San Paolo, 18 aprile 2009
- 279) **Felisati G.** “La sinusite non guarisce: forme eosinofile – ruolo degli steroidi intranasali” Simposio su: “Le sinusiti odontogene: prevenzione, diagnosi e terapia – approccio multidisciplinare” Milano, Ospedale San Paolo, 18 aprile 2009
- 280) Borloni R., **Felisati G.** “Risultati del trattamento combinato: le situazioni difficili” Simposio su: “Le sinusiti odontogene: prevenzione, diagnosi e terapia – approccio multidisciplinare” Milano, Ospedale San Paolo, 18 aprile 2009
- 281) **Felisati G.** “La gestione delle complicanze sinusali da Sinus Lift”. Tavola Rotonda su: Il rialzo del seno mascellare. Simposio Nazionale Osteology, 7-9 maggio – Roma (su invito -171) .
- 282) Pipolo C., Cardia A., Attanasio R., Lasio G., Maccari A., **Felisati G.** “Approccio trans nasale endoscopico esteso per craniofaringiomi sovrasellari: analisi di 10 casi”. 96° Congresso Nazionale SIO 13-16 maggio 2009 Rimini (edito in abstract n.83).
- 283) **Felisati G.**, Acerbi F., Ferroli P., Messina F., Maccari A., Pipolo C., Broggi G. “Odontoidectomia trans nasale endoscopica guidata da neuro navigazione in un caso di invaginazione basilare”. 96° Congresso Nazionale SIO 13-16 maggio 2009 Rimini (edito in abstract n.84).
- 284) **Felisati G.**, Marchisio P. “L’otite media acuta”. Lezione magistrale al 96° Congresso Nazionale SIO 13-16 maggio 2009 Rimini (su invito – 172).

- 285) **Felisati G.** Partecipa al Simposio su “OMA:patologia di frontiera fra ORL e Pediatra. Linee guida 2009” al XX Congresso Nazionale della Società Italiana di Otorinolaringoiatria Pediatrica (SIOP) ad Ariccia (Roma) 23-26 settembre 2009 portando una relazione sugli aspetti diagnostici (su invito – 173).
- 286) Ramella F, Arnone F, Lozza P, Scotti A, **Felisati G.** “Le complicanze delle patologie infiammatorie nasali nel bambino: etmoidite acuta con interessamento orbitario”. XX Congresso Nazionale della Società Italiana di Otorinolaringoiatria Pediatrica (SIOP) ad Ariccia (Roma) 23-26 settembre 2009
- 287) Messina F., Ramella F, Meazzini MC, Tavecchia G, **Felisati G.** “Espansione palatale rapida in esiti di chirurgia endoscopica per atresia coanale congenita bilaterale”. XX Congresso Nazionale della Società Italiana di Otorinolaringoiatria Pediatrica (SIOP) ad Ariccia (Roma) 23-26 settembre 2009
- 288) Pipolo C, Lasio G, Maccari A, Messina F, **Felisati G.** “Approccio trans-sfenoidale agli espansi sellari e parasellari in età pediatrica”. XX Congresso Nazionale della Società Italiana di Otorinolaringoiatria Pediatrica (SIOP) ad Ariccia (Roma) 23-26 settembre 2009
- 289) Cappadona M, Caterini F, Portaleone S, Pipolo C, **Felisati G.** “Gestione dell’ipertrofia adenoidea nel bambino affetto da palatoschisi”. XX Congresso Nazionale della Società Italiana di Otorinolaringoiatria Pediatrica (SIOP) ad Ariccia (Roma) 23-26 settembre 2009.
- 290) **Felisati G.** Partecipa alla Tavola Rotonda su: “OMA – Linee Guida Pediatrico-Otorinolaringoiatriche” al 3° Congresso Nazionale FIMP “Il Paese delle culle vuote”. Roma, 30 settembre-3 ottobre 2009 (su invito – 174)
- 291) **Felisati G.** Partecipa alla Tavola Rotonda su: “La gestione del rischio” all’interno del convegno su: “La medicina del terzo millennio tra deontologia, etica, tecnologia ed economia”. Milano, 23-24 ottobre 2009 (su invito – 175).
- 292) **Felisati G.** “L’utilizzo della fluoresceina nella chirurgia della rinobase”. Corso teorico-pratico di Chirurgia Endoscopica Rinosinusale. Rozzano (Milano) 6 novembre 2009 (su invito – 176).
- 293) **Felisati G.** “Rino-otiti e terapia termale”. Corso di aggiornamento su: Clinica e Terapia ORL in Medicina Termale. Saturnia 21-22 novembre 2009 (su invito – 177)
- 294) **Felisati G.**, Borloni R., “Impianti si, impianti no – indicazioni controindicazioni, gestione delle complicanze”. Conferenza Istituto Stomatologico Italiano. Milano, 3 dicembre 2009 (su invito – 178)
- 295) **Felisati G.** “Timpanocentesi e drenaggi transtimpanici“ Partecipazione a una Tavola Rotonda presso Ospedale Bassini nell’ambito del corso di Chirurgia Otologica. Cinisello Balsamo, 28 febbraio – primo marzo 2010 (su invito - 179).
- 296) **Felisati G.** “Rinosinusiti in età pediatrica: indicazioni e trattamento“ Relatore alla Tavola Rotonda su “La patologia rinosinusale in età pediatrica” al 97° Congresso SIO. Riccione, 19-22 maggio 2010 (su invito – 180) (edito in abstract n.85)
- 297) **Felisati G.** “Uso della fluoresceina intratecale nelle rinoliquorree: Studio Multicentrico Italiano“. Relatore alla Tavola Rotonda su “Fistola rinoliquorale e meningoencefaloceli” al 97° Congresso SIO. Riccione, 19-22 maggio 2010 (su invito – 181) (edito in abstract n.86)
- 298) Felisati G. “ Quando inviare il bambino dall’ORL“. Relatore al 70° Corso di Aggiornamento della Società Italiana di Pediatria Sezione Lombarda. Milano, 26 maggio 2010 (su invito - 182)
- 299) **Felisati G.** “Rinosinusite e otite media” Relazione al Corso “Otite media, patologia tra otorinolaringoiatria e pediatria. Milano, 27-28 maggio 2010 (su invito -183)
- 300) Pipolo C., Bussone G., Leone M., Lozza P., **Felisati G.** “Sphenopalatine Endoscopic Ganglion Block in Cluster Headache: a reevaluation of the procedure after five years“ Comunicazione poster al IV Congresso Nazionale ANIRCEF su “CEFALEE: Conoscenze attuali e prospettive future”. Genova 2-5 giugno 2010 (su invito -184)
- 301) **Felisati G.** “ Eemicrania e vertigini: due patologie con una patogenesi condivisa?“ Relatore al IV Congresso Nazionale ANIRCEF su “CEFALEE: Conoscenze attuali e prospettive future” (su invito – 185). Genova 2-5 giugno 2010

- 302) Dragonetti A., **Felisati G.**, “FESS vs ESS – Lo sviluppo delle collaborazioni multidisciplinari (oculistica, neurochirurgia, odontoiatria). Relatore al Corso su: “Chirurgia endoscopica naso-sinusale e del basicranio: un approccio multidisciplinare”. Milano, Auditorium C.R.S. Centro Ricerche e Studi Amplifon, 4-5 novembre 2010
- 303) **Felisati G.**, Partecipa alla Tavola Rotonda su: “Sinusiti croniche (polipoidi e non polipoidi): mini-FESS, balloon, FESS, ESS? Discussione aperta su casi clinici”. Milano, Auditorium C.R.S. Centro Ricerche e Studi Amplifon, 4-5 novembre 2010
- 304) **Felisati G.**, “Quale è oggi lo spazio ed il ruolo degli approcci esterni al seno frontale?”. Milano, Auditorium C.R.S. Centro Ricerche e Studi Amplifon, 4-5 novembre 2010
- 305) **Felisati G.**, Mantovani M., Borloni R. “L’approccio multidisciplinare alle complicanze di trattamento odontoiatrico”. Milano, Auditorium C.R.S. Centro Ricerche e Studi Amplifon, 4-5 novembre 2010
- 306) Borloni R., **Felisati G.** “Sinusite sovrapposta a complicanze implantologiche: razionale del trattamento multidisciplinare”. Milano, Auditorium C.R.S. Centro Ricerche e Studi Amplifon, 4-5 novembre 2010
- 307) **Felisati G.**, “Gestione delle complicanze secondarie a rialzo del seno mascellare”. Milano, Auditorium C.R.S. Centro Ricerche e Studi Amplifon, 4-5 novembre 2010
- 308) Dragonetti A., **Felisati G.**, Lasio G. “The new frontiers: endoscopia 3D”. Milano, Auditorium C.R.S. Centro Ricerche e Studi Amplifon, 4-5 novembre 2010
- 309) **Felisati G.** “L’utilizzo della fluoresceina nella chirurgia della rinobase”. 2° Corso teorico-pratico di chirurgia Endoscopica Rinosinusale (su invito – 186). Milano, Istituto Clinico Humanitas, 12 novembre 2010
- 310) **Felisati G.** “La parola all’otorinolaringoiatra” Tavola Rotonda su: “Sicurezza a favore del bambino”. Milanopediatria 2010 (su invito – 187). Milano, 18-21 novembre 2010
- 311) Codecà C., Ferrari D., Maccari A., Broggio F., Bertuzzi C., Cassinelli G., **Felisati G.**, Foa P “Trattamento integrato dei tumori cervico-facciali loco-regionalmente avanzati”. Relatore a Hot Topics in Oncologia. (su invito – 188). Milano 1 dicembre 2010 (edito in abstract n.87)
- 312) **Felisati G.** “Presentazione clinica interattiva di un caso clinico rinologico”. Relatore al I Convegno G.L.O. gruppo Lombardo Otorinolaringoiatri. (su invito – 189). Milano 10 dicembre 2010
- 313) Scotti A., **Felisati G.** “La miringoplastica – didattica chirurgica” Relatore con un video al Corso teorico-pratico di Chirurgia dell’orecchio medio: tra tradizione ed innovazione (su invito – 190). Rozzano (MI) 14-15 aprile 2011.
- 314) Maccari A., **Felisati G.** “Nostra esperienza nell’applicazione di stimolatori vagali”. Relatore al Corso su: “Efficacia e limiti della stimolazione vagale nel trattamento del paziente con Epilessia farmaco resistente” (su invito - 191). Milano 15 aprile 2011.
- 315) **Felisati G.** “Complicanze nell’intervento di rialzo del seno mascellare”. Relatore al Corso Società Italiana di Implantologia Osteointegrata su “Tecniche di rialzo del seno mascellare” (su invito -192). Como 07 maggio 2011.
- 316) **Felisati G.**, Chiapasco M. “Corso monotematico di Aggiornamento: Trattamento combinato chirurgico-endoscopico delle sinusiti odontogene e delle complicanze sinusitiche in chirurgia pre-protetica”. Relatore al Congresso Nazionale della Società Italiana di Chirurgia Maxillo-Facciale (su invito – 193). Como 12-14 maggio 2011.
- 317) **Felisati G.** Partecipa alla Tavola Rotonda su: “Il paziente rinitico: quale percorso diagnostico-terapeutico per non ... perderlo di vista” all’interno del 98° Congresso Nazionale SIO (su invito – 194). Udine 25-28 maggio 2011.
- 318) Dragonetti A, Danesi G, **Felisati G.**, Nicolai P. Tavola Rotonda del Gruppo Lombardo ORL (GLO) su: “I tumori del massiccio facciale” all’interno del 98° Congresso Nazionale SIO (su invito – 195). Udine 25-28 maggio 2011.
- 319) **Felisati G.**, Borloni R., Chiapasco M., Lozza P., Saibene A., Bebi V., Pipolo C. . “Complicanze naso-sinusali di trattamento odontoiatrico: proposta di una classificazione atta a orientare il trattamento dopo l’introduzione delle tecniche endoscopiche”. Comunicazione al 98° Congresso Nazionale SIO. Udine 25-28 maggio 2011 (edito in abstract n.88).

- 320) Pipolo C., Portaleone S., Felisati G. “Nose and headache: what have we learned?” 7th International Headache Seminar – Focus on Headaches: Update and Upcoming Developments. (su invito – 196). Stesa 26-28 maggio 2011.
- 321) Felisati G. “Le patologie infiammatorie rino-sinusalì: indicazioni alla terapia chirurgica in età pediatrica” Aggiornamenti In Otorinolaringoiatria – Meeting Gruppo Lombardo Otorinolaringoiatri. Darfo Boario Terme, 1-2 luglio 2011 (su invito -197).
- 322) Felisati G., “Spotlight lecture: Functional surgery of the nose”. SICPRE e EASAPS Meeting Milan, 27 settembre-1 ottobre 2011 (su invito – 198)
- 323) Portaleone S., Mandelli F., **Felisati G.**, Tremolada C. “Vocal fold lipostem structure: preliminary results changing from Coleman to Lipostem technique”. Cell Transplant Society - International Xenotransplantation Association 2011 Joint International Congress, Miami, US 23-26 ottobre 2011 (edito in abstract n. 89)
- 324) **Felisati G.** “Adenoidi, adenoidite ed adenoidectomia” Giornate di infettivologia pediatrica. Milano, 17-18 novembre 2011 (su invito – 199)
- 325) **Felisati G.** “Sviluppo del massiccio facciale-rapporti con l'ostruzione nasale e con il trattamento ortodontico - ripercussioni sull'indicazione chirurgica”. Tavola Rotonda su: Rinoplastica e chirurgia dei turbinati in età pediatrica. XXI Congresso Nazionale SIOP Napoli 17-19 novembre 2011 (su invito – 200)
- 326) **Felisati G.** “I principali rapporti di collaborazione con altre discipline: Otorinolaringoiatria”. Roberto Brusati e la chirurgia Maxillo-Facciale un binomio indissolubile – Un saluto al Maestro, al Docente, al Collega Milano, 28 novembre 2011 (su invito – 201).
- 327) **Felisati G.**, Bertazzoli M. “Trattamento ambulatoriale della patologia flogistica-traumatica dell'orecchio esterno”. In: Otologia Ambulatoriale. Milano, 1-2 dicembre 2011 (su invito – 202)
- 328) **Felisati G.** “Fistole rino-liquorali: diagnosi e trattamento” Lezione magistrale al 4° Corso Teorico-Pratico di Chirurgia Endoscopica Rinosinusale. Rozzano, 2 dicembre 2011 (su invito – 203)
- 329) **Felisati G.**, Scotti A “Miringoplastica overlay”. Lezione al Corso di Chirurgia Otologica. Cinisello Balsamo (MI) 27 febbraio- 2 marzo 2012 (su invito – 204)
- 330) Marchisio P, **Felisati G.** Otoscopia e otoscopia pneumatica: due punti di vista; in Tavola Rotonda su: La semeiotica Clinica e Strumentale in Otologia. Corso Teorico-Pratico di Otologia, Convegno Nazionale SICuPP (Società Italiana delle cure primarie pediatriche). Padova 2 marzo 2012 (su invito – 205)
- 331) **Felisati G.** Timpanometria; in Tavola Rotonda su: La semeiotica Clinica e Strumentale in Otologia. Corso Teorico-Pratico di Otologia, Convegno Nazionale SICuPP (Società Italiana delle cure primarie pediatriche). Padova 2 marzo 2012 (su invito – 206)
- 332) **Felisati G.** Otoscopia, Casi Clinici e Timpanometria: la visione dell'ORL; in Sessione Pratica. Corso Teorico-Pratico di Otologia, Convegno Nazionale SICuPP (Società Italiana delle cure primarie pediatriche). Padova 2 marzo 2012 (su invito – 207)
- 333) Moz U, **Felisati G.** Presentazione del percorso formativo. Convegno: Percorso nel labirinto della vertigine vascolare. Brescia, 10 marzo 2012 (su invito – 208) .
- 334) Galli L, **Felisati G.** “Diagnosi”. In Tavola Rotonda su: Le nuove linee guida per la gestione delle faringotonsilliti. 12° Congresso nazionale società italiana di infettivologia pediatrica. Firenze, 22-24 marzo 2012 (su invito – 209).
- 335) Lasio G, Cardia A, Maccari A, Pipolo C, **Felisati G.** The 3D endoscopic approach to the skull base. Preliminary data on purely endoscopic and assisted procedures: a 3D presentation. EndoVienna 2012 -5th World Congress for ENDOSCOPIC SURGERY of the BRAIN, SKULL BASE & SPINE combined with The First Global Update on FESS, THE SINUSES & THE NOSE 2012, March 29–April 1, Vienna, Austria (edito in abstract n.90).
- 336) **Felisati G.**, Pipolo C, Maccari A, Cardia A, Lasio G. Comparison of 3D and 2D HD endoscopic ENT anatomy of the nose and paranasal sinuses. EndoVienna 2012 -5th World Congress for ENDOSCOPIC SURGERY of the BRAIN, SKULL BASE & SPINE combined with The First Global Update on FESS, THE SINUSES & THE NOSE 2012, March 29–April 1, Vienna, Austria (edito in abstract n.91)

- 337) Pipolo C, Maccari A, Messina F, Lasio G, La Corte E, **Felisati, G.** “L’approccio transnasale endoscopico-3d al basi cranio, valutazione della velocità e della difficoltà di apprendimento della tecnica”. Comunicazione al 99° Congresso Nazionale SIO. Bari 23-26 maggio 2012 (edito in abstract n.92).
- 338) Schiavo, P; Gardella, E; Saibene, A; Scottà, G; Maccari, A; **Felisati, G.** “Impianto di stimolatori vagali e disfonia: un caso emblematico”. Comunicazione al 99° Congresso Nazionale SIO. Bari 23-26 maggio 2012 (edito in abstract n.93).
- 339) Tremolada, C; Portaleone, S; Saibene, A; **Felisati, G;** Scotti, A. Lipostruttura delle corde vocali con tecnica lipogems: risultati preliminari. Comunicazione al 99° Congresso Nazionale SIO. Bari 23-26 maggio 2012 (edito in abstract n.94).
- 340) **Felisati G.** organizza, modera e gestisce interamente con il suo gruppo, nell’ambito del 31° Congresso Nazionale di Antibiotico terapia in Età Pediatrica, un corso su: “Chirurgia otorinolaringoiatrica pediatrica perché, quando, come: un excursus basato sulla 3D”. Milano 10 novembre 2012 (su invito – 209)
- 341) **Felisati G.** Commenta in diretta alcune sedute chirurgiche dalla Sala Operatoria. Giornate Torinesi di Chirurgia Endoscopica Rinosinusale. Primo Corso. Torino, 24-25 gennaio 2013 (su invito – 210)
- 342) **Felisati G.** Partecipa alla Tavola Rotonda su Implicazioni medico-legali: quando operare e quando no, discussione su casi clinici. Giornate Torinesi di Chirurgia Endoscopica Rinosinusale. Primo Corso. Torino, 24-25 gennaio 2013 (su invito – 211)
- 343) **Felisati G.** Modera la Tavola Rotonda su “Rinosinusiti Odontogene: quale atteggiamento dell’ORL?” e porta un contributo attivo di casistica personale. Giornate Torinesi di Chirurgia Endoscopica Rinosinusale. Primo Corso. Torino, 24-25 gennaio 2013 (su invito – 212)
- 344) **Felisati G.** Partecipa alla Tavola Rotonda su Lesioni fibro-ossee e fistole liquorali. Giornate Torinesi di Chirurgia Endoscopica Rinosinusale. Primo Corso. Torino, 24-25 gennaio 2013 (su invito – 213)
- 345) **Felisati G.,** Maccari A., Pipolo C, Lenzi R, Endoscopic repair of CSF fistulas. In Course on: Advances in Surgical Treatment of Sellar and Parasellar Neoplastic Lesions, Lugano 1 marzo 2013 (su invito – 214)
- 346) **Felisati G.,** Scotti A. La miringoplastica con tecnica underlay. Lezione al Corso di Chirurgia Otológica. Cinisello Balsamo (MI) 25- 28 febbraio 2013 (su invito – 215)
- 347) **Felisati G.** Inquadramento del dolore facciale. In: Corso su Percorsi Diagnostici e Terapeutici in Otorinolaringoiatria, Milano, 22 Marzo 2013 (su invito – 216) .
- 348) **Felisati G.** Functional endoscopic Surgery. Which technique in which case? – A case of odontogenic sinusitis. In: International Biennale Milano Masterclass – 7th Edition. Milano, 23-26 Marzo 2013 (su invito – 217) .
- 349) **Felisati G.** Three-dimensional endoscopic skull base: from dissection to surgery – A case of astrocytoma of the third ventricle. In: Internationa Biennale Milano Masterclass – 7th Edition. Milano, 23-26 Marzo 2013(su invito – 218)
- 350) **Felisati G.** Cenni di anatomia, fisiologia e fisiopatologia del seno mascellare. In: Seno mascellare e impianti: opzioni terapeutiche a confronto. Pre-Corso del XX Congresso Nazionale Collegio dei Docenti di Odontoiatria. Roma 18-20 aprile 2013 (su invito – 219) .
- 351) **Felisati G.** Incidenti e Complicanze nell’intervento di rialzo del pavimento del seno mascellare. In: Seno mascellare e impianti: opzioni terapeutiche a confronto. Pre-Corso del XX Congresso Nazionale Collegio dei Docenti di Odontoiatria. Roma 18-20 aprile 2013 (su invito - 220).
- 352) **Felisati G.** Acufeni. In: Attualità in tema di ORL. Simposio 100° Congresso Nazionale SIO. Roma, 28-31 maggio 2013 (su invito - 221).
- 353) **Felisati G.** Terapia delle complicanze naso-sinusali di trattamento odontoiatrico. Lezione magistrale nella sessione Parliamo di... 100° Congresso Nazionale SIO. Roma, 28-31 maggio 2013 (su invito - 222).

354) **Felisati G.** Diagnosi differenziale delle linfadenopatie (e delle tumefazioni) cervico-cefaliche in età pediatrica. Lezione magistrale al XXI Congresso Nazionale della Società Italiana di Otorinolaringoiatria Pediatrica. Alba, 12-14 settembre 2013 (su invito- 223).

355) **Felisati G.** Anatomo-fisiologia dei seni mascellari e controindicazioni al sinus lift. Lezione magistrale al CORSO DI ALTA FORMAZIONE IN CHIRURGIA ODONTOSTOMATOLOGICA INTEGRATA – Istituto Ortopedico Galeazzi. MILANO 20 settembre 2013 (su invito -224)

356) Borloni R., **Felisati G.** Terapia endoscopica nasale e combinata per via orale delle complicanze di trattamento odontoiatrico. Lezione magistrale (a due voci) al Raduno della Sezione Lombarda della Società Italiana di Endodonzia. Milano, 12 ottobre 2013 (su invito -225)

357) **Felisati G.** L'otite media effusiva. In: Problemi di ORL pediatrica- Sessione del 32° Congresso Nazionale di Antibioticoterapia in Età Pediatrica. Milano, 13-15 novembre 2013 (su invito – 226)

358) **Felisati G.** Fungal sinusitis: an overview. In Corso Master Eos SID: Formazione Continua ed Integrata per il Medico Qualificato in Disordini Infiammatori Naso- Sinusali. Roma 3-4 febbraio 2014 (su invito -227)

359) Felisati G. Linfadenopatie laterocervicali: approccio diagnostico. In: I tumori del distretto cervico-facciale Milano, 8 febbraio 2014 (su invito -228)

360) Felisati G. Le novità della chirurgia nel distretto cervico-facciale. In: Incontri di aggiornamento - ONCOLOGIA OGGI, Abbiategrasso 1 – 15 marzo 2014 (su invito – 229)

361) Felisati G. “Endoscopic surgical techniques in pediatric age”. In: EndoMilano 2014 6th World Congress, Milano, 14-17 aprile 2014 (su invito – 230)

362) Felisati G. “Endoscopic Septoplasty: Contact Points Headache and their Endoscopic Management”. In: EndoMilano 2014 6th World Congress, Milano, 14-17 aprile 2014 (su invito – 231)

363) Felisati G. “Endoscopic closure of septal perforations”. In: EndoMilano 2014 6th World Congress, Milano, 14-17 aprile 2014 (su invito – 232)

364) Felisati G. “Dalle sinusiti odontogene al trattamento delle complicanze di trattamento dentale”. Lezione magistrale al Corso di Videochirurgia Endoscopica Naso Sinusale. Milano, Ospedale di Niguarda, 9-13 giugno 2014 (su invito – 233).

365) Felisati G. “Classification and treatment protocol of sinonasal complications following dental disease and treatment”. In: ISIAN-IRS-PARS 2014 Rhinology Unites, Dubai, 20-24 Novembre 2014

366) Felisati G. “Le cefalee attribuite a patologia otorinolaringoiatrica”. In: Le cefalee del distretto cervico-cefalico, VI Giornata Anircef, Gallarate (VA) 29 novembre 2014 (su invito 234)

Ha pertanto svolto un totale di n. **366 (trecentosessantasei) presentazioni +52 Corsi Amplifon + 50 Corsi Cocchini = 468 interventi personali a congressi italiani e stranieri dei quali n. 234 come Relatore Ufficiale, su invito.**

Oltre a tali Comunicazioni ha svolto Relazioni a numerosi Corsi di Aggiornamento come riportato nel capitolo 2.Attività Didattica.

L'assidua partecipazione a Congressi ha portato alla pubblicazione di numerosi lavori scientifici in abstract; fra queste pubblicazioni "brevi" n.97 (novantasette) non sono state seguite da pubblicazione per esteso.

6) ELENCO PUBBLICAZIONI E FILM SCIENTIFICI

I film presentati fino al 2001 sono stati riportati in coda alle pubblicazioni in base alla considerazione che fino a quella data la realizzazione di un film scientifico era un compito maggiormente complesso che la produzione di un articolo.. Fino a quella data i film inclusi nella produzione scientifica erano prodotti completi presentati a congressi al posto di comunicazioni. Dopo di allora le nuove tecnologie hanno portato ad inserire numerosi e brevi video all'interno delle presentazioni e lo scrivente non ha più ritenuto di riportare tali singoli contributi che, anche precedentemente non sono stati comunque considerati come vere pubblicazioni. Nessuno dei film e degli abstract correlati è stato pubblicato su Atti indexati e/o dotati di Impact Factor.

6.1) PUBBLICAZIONI EDITE PER ESTESO (P)

- 1) Pignataro O, **Felisati G**. Aspetti peculiari della tbc extrapolmonare: le linfadeniti latero-cervicali e le scialoadeniti specifiche - Lotta contro la tubercolosi e le malattie polmonari sociali 1983, 2/3: 628-633 (P1).
- 2) Bertazzoli M, **Felisati G**, Parmigiani F, Vecchi E. I potenziali uditivi evocati del tronco encefalico (ABR) nella diagnosi neurologica.. Audiometrie 1984, 27: 14-6 (P2).
- 3) Felisati D, Croce P, **Felisati G**. Topografia anatomico-clinica del collo. In: Felisati D, ed. Tumefazioni cervicali (Relazione Ufficiale al LXXI Congresso Nazionale della SIO e ChCF. S.Margherita di Pula - Cagliari Maggio 1984). Pisa: Pacini, 1984; 13-17 (P3).
- 4) Felisati D, Croce P, **Felisati G**. Semeiotica. In: Felisati D, ed. Tumefazioni cervicali (Relazione Ufficiale al LXXI Congresso Nazionale della SIO e ChCF. S.Margherita di Pula - Cagliari Maggio 1984). Pisa: Pacini, 1984; 19-20 (P4).
- 5) Felisati D, Croce P, **Felisati G**. Diagnosi differenziale clinica. In: Felisati D, ed. Tumefazioni cervicali (Relazione Ufficiale al LXXI Congresso Nazionale della SIO e ChCF. S.Margherita di Pula - Cagliari Maggio 1984). Pisa: Pacini, 1984; 51-9 (P5).
- 6) Felisati D, Bianchi C, Croce P, **Felisati G**, Nosengo S, Viganò M. Tubercolosi e micobatteriosi atipiche. In: Felisati D, ed. Tumefazioni cervicali (Relazione Ufficiale al LXXI Congresso Nazionale della SIO e ChCF. S.Margherita di Pula - Cagliari Maggio 1984). Pisa: Pacini, 1984; 113-48 (P6).
- 7) Croce P, **Felisati G**. Cisti e fistole mediane, cisti e fistole laterali. In: Felisati D, ed. Tumefazioni cervicali (Relazione Ufficiale al LXXI Congresso Nazionale della SIO e ChCF. S.Margherita di Pula - Cagliari Maggio 1984). Pisa: Pacini, 1984; 343-57 (P7).
- 8) Bellotto R, **Felisati G**, Parmigiani FM. I potenziali uditivi evocati a media latenza. Saggi, neuropsicologia infantile, psicopedagogia, riabilitazione; Supplemento, 1984,1: 48-52 (P8).
- 9) Falco A, **Felisati G**, Gaini RM, Vecchi E. Potenziali evocati uditivi quale ausilio metodologico nella diagnosi della patologia del SNC. Saggi, neuropsicologia infantile, psicopedagogia, riabilitazione, Supplemento, 1984, 1: 53-62 (P9).
- 10) **Felisati G**, Bertazzoli M, Nosengo S. L'audiometria obiettiva - una metodica attuale nella diagnosi dei difetti uditivi. Stampa Medica 1984, 371: 43-47 (P10).
- 11) Collette JL, Antonelli A, Cesaro P, Degos JD, Bellotto R, **Felisati G**, Peynegrè R. Etude de l'influence de la fréquence de stimulation sur la morphologie des potentiels évoqués auditifs dans la sclérose en plaques. Ann. Oto-Laryng. (Paris) 1984, 101: 631-5 (P11).
- 12) Antonelli A, Collette JL, Bellotto R, **Felisati G**, Pavani M, Cesaro P, Degos JD, Peynegrè R. Le masking ipsilateral des potentiels évoqués auditifs : un moyen d'exploration de la sclérose en plaques. Ann. Oto-Laryng. (Paris) 1984, 101: 637-41 (P12).
- 13) Antonelli A, **Felisati G**, Bertazzoli M, Moz U, Bellotto R. Variabilità test-retest in soggetti normali ed affetti da sclerosi multipla. Acta Otorhinolaringol Ital 1984, 4: 567-75 (IF 2010= 0.427) (P13).

- 14) Bertazzoli M, **Felisati G**, Nosengo S, Viganò M. La tubercolosi della regione parotidea. *Acta Otorhinolaringol Ital* 1984, 4: 679-87 (IF 2010= 0.427) (P14).
- 15) **Felisati G**, Frangi R, Bertazzoli M, Barocci R. Carcinoma adenoido-cistico retrostilieno. *Oto-Rino-Laring*. 1985, 35:1-4 (P15).
- 16) Antonelli A, Bellotto R, **Felisati G**. La audiometria vocale nelle lesioni intrinseche del tronco dell'encefalo. *Relazione Ufficiale al XIX Congresso Nazionale della Societa' Italiana di Audiologia (Bari) - Audiologia Italiana*, 1985, vol.II,3: 258-66 (P16).
- 17) Bellotto R, Antonelli A, **Felisati G**. ABR nella patologia vascolare del tronco encefalico. (Relazione Ufficiale) *Audiologia Italiana*, 1985, vol.II, 3: 375-413 (P17).
- 18) **Felisati G**, Antonelli A, Bellotto R. Le neoplasie del tronco encefalico: segni audiologici. (Relazione Ufficiale) *Audiologia Italiana*, 1985, vol.II,3: 417-47 (P18).
- 19) Antonelli A, Bellotto R, Busnelli GP, **Felisati G**, Romagnoli M. ABR tests battery for multiple sclerosis patients: evaluation of tests, findings, and assessment of diagnostic criteria. In: Myers EN ed. *New Dimensions in Otorhinolaryngology head and neck surgery*, Elsevier Science Publisher (Atti del XIII Congresso Mondiale di Otorinolaringologia) 1985, vol.I:167-9 (P19).
- 20) Bertazzoli M, **Felisati G**, Moretti E. Valutazione e principi terapeutici degli acufeni. *Stampa Medica*, 1986, vol.30,404: 56-63 (P20).
- 21) **Felisati G**, Bellotto R, Antonelli A. ABR sensibilizzate nello studio della sclerosi multipla: valutazione delle singole prove ed analisi dei risultati. In: Galletti C ed. *Metodologia dei potenziali evocati nelle malattie demielinizzanti (Relazione Ufficiale della VI Giornata Italiana di Otoneurologia - Naxos)* 1986; 75-89 (P21).
- 22) Felisati D, Bianchi C, **Felisati G**. La Tubercolosi. In: Marcucci L ed. *Stato attuale delle infezioni batteriche in ORL (Relazione Ufficiale al LXXIII Congresso Nazionale SIO e ChCf, Roma)* 1986; 353-90 (P22).
- 23) Antonelli A, Bellotto R, Bertazzoli M, Busnelli GP, Nunez Castro M, **Felisati G**, Romagnoli M. Auditory brainstem response test battery for multiple sclerosis patients: evaluation of test findings and assessment of diagnostic criteria. *Audiology* 1986, 25: 227- (oggi confluito in *Int J Audiol* – IF 2010 =1,266) (P23).
- 24) Bellotto R, **Felisati G**, Vecchi E. I potenziali evocati uditivi del tronco encefalico in bambini affetti da Sindrome di Down. *Saggi*, 1986, 2: 9-13 (P24).
- 25) Barocci R, Bertazzoli M, **Felisati G**, Pignataro L, Barocci G. La scopolamina transdermica: sperimentazione ed utilizzazione nella terapia della vertigine acuta. *Ricerche Cliniche e Terapeutiche*, 1987, 8;1: 21-6, (P25).
- 26) Pignataro O, **Felisati G**. I quadri otoneurologici della sclerosi multipla. In: Dufour A ed. *ENG e patologia della fossa posteriore (Relazione Ufficiale della VII Giornata Italiana di Nistagmografia Clinica - Chianciano)* 1987; 157-77 (P26).
- 27) Grandori F, **Felisati G**, Borloni R. Un nuovo metodo di filtraggio digitale per l'analisi dei potenziali evocati del tronco encefalico. *Acta Otorhinolaringol Ital*, 1987, 7: 3-12 (IF 2010= 0.427) (P27).
- 28) **Felisati G**, Duca M, Raponi G, Pignataro O. Analisi automatica della risposta vestibolare mediante calcolatori di piccole dimensioni: applicazioni nelle prove rotoacceleratorie. *Acta Otorhinolaringol Ital*, 1987, 7:117-25 (IF 2010= 0.427) (P28).
- 29) Barocci R, **Felisati G**, Moretti E, Bordiga E. Valutazione clinica audiologica in pazienti trasfusione-dipendenti trattati con deferossamina B. In: Sala O, Marchiori C, Martini A eds. *Progressi in Otorinolaringologia pediatrica (Atti del IX Congresso Nazionale Societa' Italiana OrL Pediatrica - Padova - ed. CIC)*, 1987; 371-3, (P29).
- 30) Vitellaro-Zuccarello L, Cocchini F, **Felisati G**, Nosengo S, Tombolini A. Type I Osteogenesis imperfecta: ultrastructural study on the stapes and skin. In: *Otosclerosis, cellular and biochemical eziopathogenetic mechanism – Cic edizioni internazionali*, 1987; 23-35 (P30).

- 31) Felisati D, Croce P, **Felisati G**, Manghisi PV. Vie nocicettive a partenza nasale. In: Galioto GB, Nappi G. Cefalee di interesse otorinolaringoiatrico - Pavia: EMI, 1987; 27-51 (P31).
- 32) Pignataro O, **Felisati G**, Ottaviani F, Ghilardi PL, Guglielmino S, Casani A. Gli aspetti vestibolari dell'insufficienza vertebro-basilare. In: Insufficienza vertebro-basilare. (Relazione ufficiale al XX Congresso della Societa' Italiana di Audiologia - Pisa) - Audiologia Italiana 1987, 3: 195-219 (P32).
- 33) Cocchini F, Galletti F, Nosengo S, **Felisati G**, Tombolini A. L'anatomia neurovascolare dell'angolo ponto-cerebellare. In: Atti del XIII Congresso Nazionale SIRC - Siena, 1987; 125-8 (P33).
- 34) Nosengo S, **Felisati G**, Galletti F, Tombolini A. Aspetti didattici dell'anatomia topografica e chirurgica del nervo facciale intrateporale. In: Atti del XIII Congresso Nazionale SIRC, 1987; 285-8, (P34).
- 35) Tombolini A, **Felisati G**, Galletti F, Nosengo S. Aspetti didattici dell'anatomia topografica e chirurgica del nervo facciale extrateporale. In: Atti del XIII Congresso Nazionale SIRC, 1987, 573-6, (P35).
- 36) **Felisati G**, Galletti F, Nosengo S, Tombolini A. Modelli biologici sperimentali: validità nel training microchirurgico otorinolaringoiatrico. In: Atti del XIII Congresso Nazionale SIRC, 1987; 694-7, (P36).
- 37) Mantovani M, Vecchi E, Carra M, **Felisati G**. Stimolazione termica dell'apparato vestibolare mediante sistema di irrigazione con acqua a circuito chiuso. Otorinolaringologia 1987, 37,6: 509-14 (P37).
- 38) Ottoboni A, Cocchini F, **Felisati G**, Nosengo S, Tinelli E, Tombolini A. Didattica per immagini: l'anatomia dissettoria del nervo facciale intrateporale. In: Casaccia M, Campisi C eds. Atti X Congresso Nazionale Societa' Italiana di Microchirurgia - Rapallo - Monduzzi, 1987; 167-73, (P38).
- 39) Bellotto R, **Felisati G**. Effetto del mascheramento ipsilaterale a banda larga sui potenziali uditivi del tronco encefalico nella sclerosi multipla. In: Effetto del mascheramento sui potenziali uditivi del tronco encefalico - Relazione Ufficiale VII Giornate Italiane di Otoneurologia - Chianciano - 1987; 77-97 e 98-104 (P39).
- 40) Cocchini F, Nosengo S, Galletti F, Faucci L, **Felisati G**, Tombolini A, Antonuccio A, Bartolomeo S, Bruno R. MONOGRAFIA: Manuale guida al training microchirurgico su modelli biologici sperimentali - Roma : Polifarma 1988; pagg.1-119 (P40).
- 41) Cocchini F, Nosengo S, Galletti F, Galletti B, Milone V, Muscianisi F, Faucci L, **Felisati G**, Tombolini A. MONOGRAFIA: Manuale guida alla dissezione dell'osso temporale - Roma: Polifarma, 1988, pagg.1-175 (P41).
- 42) Cocchini F, **Felisati G**, Richichi M. Use and abuse of auditory evoked responses. In: Quaranta A ed. Clinical Audiology '87 Bari: Laterza, 1987; 196-200 (P42).
- 43) **Felisati G**. Il problema clinico-terapeutico delle lesioni di confine della parotide. In: Marzetti F ed. La chirurgia della parotide e del nervo facciale extrapetroso (Relazione Ufficiale XII Convegno Nazionale di Aggiornamento AOOI) 1988; 185-200 (P43).
- 44) Pignataro O, **Felisati G**, Pignataro L. La terapia medica della vertigine acuta. Oto-Rino-Laring, 1988, 38: 437-41, (P44).
- 45) Vecchi E, **Felisati G**, Bellotto R. Le ABR nei soggetti in età evolutiva affetti da sindrome di Down. In: Nuove frontiere in Otoneurooftalmologia (Atti III Congresso Nazionale della Società Italiana di Otoneurooftalmologia - 1987). Parma: Maccari, 1988; 105-11 (P45).
- 46) Frigo B, Barbareschi M, Mariscotti C, Motta M, **Felisati G**, Pignataro L, Manghisi PV. Substance P-like immunoreactive nerve fibers of the human laryngeal mucosa - Preliminary report. Ital J Neurol Sci, 1989, 10: 69-72 (oggi rinominato Neurological Sciences - IF 2010 = 1,220) (P46).
- 47) **Felisati G**, Nosengo S, Bianchi C. Le basi anatomiche e neurobiologiche delle algie facciali tipiche e atipiche. In: Cocchini F ed. Algie facciali tipiche ed atipiche. (Relazione Ufficiale IX Giornate Italiane di Otoneurologia - Riccione). Milano: Formenti, 1989, 11-22 (P47).
- 48) **Felisati G**, Bertazzoli M, vecchi E, Pignatelli G, Reni G. Analisi spettrale nella valutazione del potenziale steady-state a 40 Hz; indagine oggettiva della soglia uditiva a 500 Hz. In: Atti del LXXVI Congresso Nazionale SIO e CH.C.F.- Pisa: Pacini, 1989, 91-8 (P48).

- 49) Reni G, **Felisati G**, Magni R, Pignatelli G, Scaioli V, Vassena E, Zanini MP. Tecnologie avanzate in elettrofisiologia. Necessita' di un approccio multidisciplinare. SAGGI, 1989, 2: 53-58 (P49).
- 50) **Felisati G**. Le vertigini di origine centrale del soggetto anziano. In: Ferrari E, Agnoli A eds. Atti del Simposio Neurologia (Giornate Farmitalia Carlo Erba - Bari 19/22 Aprile 1989). Esam Futura, 1989, 47-50 (P50).
- 51) Pignataro O, Pestalozza G, Felisati D, Buratti C, Zibordi F, Pignataro L, **Felisati G** e Coll. Profilassi delle infezioni recidivanti di interesse otorinolaringoiatrico con un immunomodulante. Oto-Rino-Laring, 1989, 39: 567-71 (P51).
- 52) Pignataro O, Borloni R, De Bellis M, **Felisati G**. Profilassi antibiotica in chirurgia otorinolaringoiatrica. (Studio aperto su efficacia e tollerabilità dell'associazione Sulbactam/Ampicillina). In: Montorsi M, Zennaro F eds. Atti della "Second world week of professional updating in surgery and in surgical and oncological disciplines of the University of Milan" (15-21 Luglio 1990). Monduzzi, 1990, vol.I: 159-61 (P52).
- 53) **Felisati G**, Bertazzoli M, Felisati D. Scialoadeniti acute e croniche - scialolitiasi - linfadeniti - cisti salivari. In: Felisati D ed. Patologia del collo - diagnosi e terapia. Ghedini Editore Milano, 1990; 103-20 ISBN: 88-7780-210-3 (P53).
- 54) Felisati D, Croce P, **Felisati G**. Spazi laterali e tessuti molli - Approccio diagnostico e diagnosi differenziale. In: Felisati D ed. Patologia del collo - diagnosi e terapia. Ghedini Editore Milano, 1990; 535-44 ISBN: 88-7780-210-3 (P54).
- 55) Felisati D, Croce P, Bianchi C, **Felisati G**. Linfadeniti croniche - Linfadenite tubercolare. In: Felisati D ed. Patologia del collo - diagnosi e terapia. Ghedini Editore Milano, 1990; 553 e 558-572 ISBN: 88-7780-210-3 (P55).
- 56) Bianchi C, **Felisati G**, Croce P, Felisati D. Linfadeniti Croniche - Linfadenite da micobatteri atipici. In: Felisati D ed. Patologia del collo - diagnosi e terapia. Ghedini Editore Milano, 1990; 572-4 ISBN: 88-7780-210-3 (P56).
- 57) Bertazzoli M, **Felisati G**, Felisati D. Neoplasie disembrionogenetiche e neoplasie in disembrionopatie. In: Felisati D ed. Patologia del collo - diagnosi e terapia. Ghedini Editore Milano, 1990; 709-12 ISBN: 88-7780-210-3 (P57).
- 58) **Felisati G**, Pignataro O. Il nistagmo strumentale da stimolazione calorica. In: Dufour A ed. 10 anni di E.N.G.: revisione critica - Approccio clinico otoneurologico ieri e oggi (Relazione Ufficiale della X Giornata Italiana di Nistagmografia Clinica). Milano: Formenti, 1990; 145-57 (P58).
- 59) Felisati D, **Felisati G**, Nosengo S, Tombolini A. Cenni di Anatomia. In: Grande F ed. La patologia della Fossa Cranica Anteriore e Media: ruolo dello specialista ORL nelle moderne strategie diagnostiche e terapeutiche. (Relazione Ufficiale della I Giornata XIV Convegno Nazionale di Aggiornamento AOOI). Milano: Formenti, 1990; 9-27 (P59).
- 60) Allaria B, Caputo E, Capelli A, Dei Poli M, **Felisati G**. Inquinamento da gas anestetici: prevenzione e sicurezza per gli operatori. In: Singarelli S ed. La protezione del personale sanitario e del paziente da infezioni, gas, elettricità, farmaci, in ambito ORL. Problemi e assetti organizzativi. (Relazione Ufficiale della II Giornata XIV Convegno Nazionale di Aggiornamento AOOI). Milano: Formenti, 1990; 43-51 (P60).
- 61) **Felisati G**, Bianchi C, Manghisi PV. Le tumefazioni latero-cervicali d'origine tubercolare in età pediatrica. In: Pignataro O ed. Le masse latero-cervicali in età pediatrica. (Relazione Ufficiale al XI Congresso Nazionale della S.I.O.P.) - Orlo Ped., 1990, Vol.I (4): 253-62, (P61).
- 62) Pignataro O, **Felisati G**. Sintesi di una esperienza clinica. In: Motta G ed. La protesizzazione acustica oggi. (Atti del I incontro d'autunno, 25-26 Novembre 1988, Napoli). Milano: Centro ricerche e studi Amplifon, 1990; 149-50 (P62).
- 63) Mazzola R, **Felisati G**. Principi e tecniche di base per l'allestimento dei lembi di ricostruzione. In: Felisati D ed. Chirurgia plastica in ORL: lembi di ricostruzione in chirurgia oncologica. Acta Otorhinolaringol Ital, 1989; Suppl. 25, IX: 9-27 (IF 2010 = 0,427) (P63).
- 64) Nosengo S, Tombolini A, **Felisati G**. Reflections on the didactic value of two biological models and their use in courses of ENT microsurgery. In: Sacristan T e coll. eds. Atti XIV Congresso Mondiale di ORL e Chirurgia Testa e Collo, Madrid, 10-15/9/1989. Otorhinolaryngology, Head and Neck Surgery, 1990, 133-7 (P64).

- 65) Pignataro O, **Felisati G**, Battaglia A, Novellini R. Nicergoline in the treatment of central dizziness - Results of an Italian multicenter study. In: Sacristan T e coll. eds. Atti XIV Congresso Mondiale di ORL e Chirurgia Testa e Collo, Madrid, 10-15/9/1989. Otorhinolaryngology, Head and Neck Surgery, 1990, 887-8 (P65).
- 66) Borloni R, De Bellis M, **Felisati G**. Le infezioni post-operatorie in chirurgia otorinolaringologica - Studio aperto su efficacia e tollerabilita' del trattamento antibiotico-profilattico con Sulbactam-Ampicillina. *Minerva Chir*, 1991, 46: 203-7 (IF 2010 = 0,537) (P66).
- 67) **Felisati G**, Pignataro L. La Malattia di Meniere - Istopatologia. In: Dufour A ed. La malattia di Meniere (Relazione Ufficiale della XI Giornata Italiana di Nistagmografia Clinica - Parma 21 aprile 1991). Milano: Puropharma 1991, 37-49 (P67).
- 68) **Felisati G**, Pignataro O. I disturbi dell'equilibrio nell'anziano: risposta alla nicergolina. In: Cesarani A, Alpini D eds. Diagnosi e trattamento dei disturbi dell'equilibrio (Relazione Ufficiale del I Meeting Interdisciplinare - Milano 15-16 dicembre 1989). Milano: Mediamix Edizioni Scientifiche, 1991; 131-5 (P68).
- 69) **Felisati G**, Manghisi PV, Motta M, Barbareschi M, Frigo B, Pignataro L. Substance P-like immunoreactive nerve fibers of the human laryngeal mucosa. *Perspectives in E.N.T. - immunology*, 1991, Vol.5 (1): 12-18 (P69).
- 70) Manfrin M, **Felisati G**, Richichi M. Vertigine e nistagmo di posizione: diagnosi differenziale. In: Pagnini P ed. La Cupololitiasi (Relazione Ufficiale della XII Giornata Italiana di Nistagmografia Clinica, Viterbo, 11 aprile 1992). Milano: Puropharma Srl, 1992; 93-8 (P70).
- 71) **Felisati G**, Brambilla D, Battaglia A, Novellini R, Valzelli S, Pamparana F. Risultati di uno studio multicentrico italiano con nicergolina in pazienti anziani affetti da vertigine centrale. In: Motta G ed. The new frontiers of Oto-Rhino-Laryngology in Europe (Atti del II European Congress of Oto-Rhino-Laryngology and Cervico-Facial Surgery (EUFOS), Sorrento, 6-10 giugno 1992). Bologna: Monduzzi, 1992, Vol.I.: 405-9 (P71).
- 72) **Felisati G**. Evoluzione della didattica in microchirurgia O.R.L.: nostra esperienza. In: Conticello S, Mallardi V eds. Attualita' nella Ricerca Sperimentale in O.R.L. (Atti del Workshop satellite del XII Congresso Nazionale Societa' Italiana di Otorinolaringoiatria Pediatrica, S.Tecla-Acireale (CT), 16 settembre 1992), 1992; 191-4 (P72).
- 73) Felisati D, Croce P, Manghisi PV, **Felisati G**. L'eredita' del passato. In: Felisati D ed. I cento anni della otorinolaringoiatria italiana. (Pubblicazione ufficiale della S.I.O e Ch.C.F. per il centenario della Societa'). Roma: S.I.O. e Ch.C.F., 1992; 15-68 (P73).
- 74) Brambilla D, De Bellis M, Bertazzoli M, **Felisati G**. Segnalazione di un caso di nistagmo verticale diretto verso il basso, unico sintomo rivelatore di una malformazione di Arnold Chiari. *Otorinolaringol*, 1993, 43:275-9 (P74).
- 75) **Felisati G**, Brambilla D, De Bellis M. Anatomia-fisiologia della postura - metodiche strumentali per lo studio della postura in condizioni statiche. In: Pignataro O ed. La Posturografia - Stato dell'arte (Relazione Ufficiale delle XI Giornate di Otoneurologia - Castellamare di Stabia, 25 marzo 1994). Milano: Formenti, 1994, 11-29 (P75).
- 76) **Felisati G**. Lembi di ricostruzione: basi anatomiche e classificazione. In: Felisati D, Marzetti F eds. I lembi ricostruttivi in chirurgia oncologica della testa e del collo (Relazione Ufficiale del XXVIII Convegno Nazionale di Aggiornamento AOOI - Alghero, 16-17 settembre 1994). Milano: Formenti, 1994; 29-62 (P76).
- 77) **Felisati G**. Lembi peduncolati nella ricostruzione dell'ipofaringe - esofago cervicale. In: Felisati D, Marzetti F eds. I lembi ricostruttivi in chirurgia oncologica della testa e del collo (Relazione Ufficiale del XXVIII Convegno Nazionale di Aggiornamento AOOI - Alghero, 16-17 settembre 1994). Milano: Formenti, 1994; 327-33 (P77).
- 78) Felisati D, Bianchi C, **Felisati G**. La chirurgia con lembi di ricostruzione nella programmazione terapeutica. In: Felisati D, Marzetti F eds. I lembi ricostruttivi in chirurgia oncologica della testa e del collo (Relazione Ufficiale del XXVIII Convegno Nazionale di Aggiornamento AOOI - Alghero, 16-17 settembre 1994). Milano: Formenti, 1994; 383-6 (P78).
- 79) **Felisati G**, Nardo L, Rinaldi G, Pignataro O. Analisi della risposta alle stimolazioni rotoacceleratorie nella patologia traumatica da colpo di frusta. Studio di VOR, VST, VVOR e COR. Confronto con i dati emergenti dalla valutazione stabilometrica. In: Mira E ed. Il colpo di frusta (Relazione Ufficiale delle XII Giornate di Otoneurologia - Pavia, 29 settembre 1995). Milano: Formenti, 1995; 133-47 (P79).

- 80) Polenghi F, Pignataro O, **Felisati G**. La videoregistrazione della motilità oculare nel nistagmo congenito. In: Dufour A ed. Nuove metodiche di acquisizione e di analisi dei movimenti oculari - La videonistagmometria (VNM) (Relazione Ufficiale delle XII Giornate di Otoneurologia - Pavia, 29 settembre 1995). Milano: Formenti, 1995, 89-90 (P80).
- 81) **Felisati G**, Castelnuovo P. Terapia chirurgica endoscopica rino-sinusale - Anatomia chirurgica. In: Pignataro O ed. Moderni aspetti diagnostici e terapeutici della patologia rino-sinusale (Relazione Ufficiale del XLI Raduno del Gruppo Oto-Rino-Laringologico Alta Italia - Milano, 2 dicembre 1995), 1995; 191-207 (P81).
- 82) Castelnuovo P, **Felisati G**. Terapia chirurgica endoscopica rino-sinusale - Tecnica Operatoria. . In: Pignataro O ed. Moderni aspetti diagnostici e terapeutici della patologia rino-sinusale (Relazione Ufficiale del XLI Raduno del Gruppo Oto-Rino-Laringologico Alta Italia - Milano, 2 dicembre 1995), 1995; 209-35 (P82).
- 83) Mazzola R, **Felisati G**. Terapia chirurgica nasale estetica e funzionale: attualità in tema di rinoplastica. In: Pignataro O ed. Moderni aspetti diagnostici e terapeutici della patologia rino-sinusale (Relazione Ufficiale del XLI Raduno del Gruppo Oto-Rino-Laringologico Alta Italia - Milano, 2 dicembre 1995), 1995; 237-48 (P83).
- 84) **Felisati G**, Merlo E, Pignataro O. Funzione vestibolare e sensibilità spaziale nell'uomo: adattamento, abitudine e compenso. In: Ottoboni A, Mora E, salami A eds. Funzione vestibolare e sensibilità spaziale nell'uomo (Relazione Ufficiale delle XIII Giornate di Otoneurologia - Forte dei Marmi, 27-28 settembre 1996). Milano: Formenti, 1996; 185-95 (P84).
- 85) Pignataro O, **Felisati G**, Gaini RM. La maturazione del sistema vestibolare. In: Nuti D, Passali D. La vertigine nell'infanzia (Relazione ufficiale del XIV Congresso Nazionale della Società Italiana di Otorinolaringologia Pediatrica - Siena, 2-5 ottobre 1996). Or. Ped., 1996, Vol. VII: 21-6 (P85).
- 86) Pignataro O, **Felisati G**, Bertazzoli M, Pignataro L. L'esame otoneurologico nel bambino: *Semeiotica otoneurologica - Elettrooculografia - Videoculografia*. . In: Nuti D, Passali D. La vertigine nell'infanzia (Relazione ufficiale del XIV Congresso Nazionale della Società Italiana di Otorinolaringologia Pediatrica - Siena, 2-5 ottobre 1996). Or. Ped., 1996, Vol. VII: 35-42 (P86).
- 87) **Felisati G**, Brambilla D, Forner P, Pignataro O. Le Stimolazioni caloriche nel bambino. In: Nuti D, Passali D. La vertigine nell'infanzia (Relazione ufficiale del XIV Congresso Nazionale della Società Italiana di Otorinolaringologia Pediatrica - Siena, 2-5 ottobre 1996). Or. Ped., 1996, Vol. VII: 43-6 (P87).
- 88) **Felisati G**, Brambilla D, Ciardo A, Forner P. Semeiologia del nistagmo congenito. In: Pignataro O, Polenghi F eds. Oto-Neuro-Oftalmologia (Relazione Ufficiale delle XVI Giornate di Otoneurologia - Senigallia (AN), 18 aprile 1997). Milano: Formenti, 1997; 13-8 (P88).
- 89) Pignataro O, **Felisati G**, Merlo E. Semeiotica Otoneurologica. Le prove rotoacceleratorie. In: Dufour A ed. Semeiologia otoneurologica. (Relazione Ufficiale delle XVI Giornate di Otoneurologia - Senigallia (AN), 18 aprile 1997). Milano: Formenti, 1997; 163-75 (P89).
- 90) Mazzola RF, **Felisati G**. Secondary rhinoplasty: analysis of the deformity and guidelines for management. Facial Plast Surg 1997;13(3):163-77 (IF 2010 = 1,066) (P90).
- 91) Mazzola R.F., **Felisati G**. Sekundäre Nasenplastik. In: Krupp S.. (ed.) Plastische Chirurgie. Klinik und Praxis. Cap. IV./8.1. Landsberg, Ecomed 1997 p. 1-18 ISBN: 9783609762128 (P91).
- 92) Drago F, **Felisati G**. Nicergolina nelle alterazioni dell'equilibrio: aspetti fisiopatologici e terapeutici – MONOGRAFIA - Gpa editore – Milano 1998, pagg.1-19 (P92).
- 93) Drago F, **Felisati G**. Nicergolina nelle alterazioni dell'equilibrio- monografia – Piccin Padova 1998, pagg. 1-63 (P93).
- 94) **Felisati G**, Pignataro O, Bertazzoli M. Anamnesi della VPPB da labirintoliti del CSP. In: Nuti D, Pagnini P, Vicini C eds. Revisione critica di venti anni di vertigine parossistica posizionale benigna (Relazione Ufficiale XVI Giornate Italiane di Otoneurologia - Sorrento (NA) 20 marzo 1999). Milano: Formenti, 1999; 79-86 (P94).
- 95) **Felisati G**, Bertazzoli M. Il futuro della specialità otorinolaringoiatrica. In: Pignataro O ed. L'otorinolaringoiatra Italiano II edizione. Milano: Hippocrates, 2000; 3-8 (P95).

- 96) **Felisati G**, Bertazzoli M. Le innovazioni tecniche in otorinolaringoiatria. In: Pignataro O ed. L'otorinolaringoiatria Italiano II edizione. Milano: Hippocrates, 2000; 9-25 (P96).
- 97) **Felisati G**. Indications and limits of vestibular rehabilitation. In: Guidetti G ed. Rehabilitative management of the dizzy patient. Milano: Excerpta Medica 2000; 167-172 (P97).
- 98) Pignataro O, **Felisati G**, Bertazzoli M. Prove roto-acceleratorie. In Cortesina G, Albera R. eds. Quaderni di Vestibologia- la diagnostica delle sindromi vertiginose I. Torino Archimedita 2000; 43-54 (P98).
- 99) Cappabianca P, Lodrini S, **Felisati G**, Peca C, Cozzi R, Di Sarno A, Cavallo L, Giombini S, Colao A. Cabergoline-induced CSF rhinorrhea in patients with macroprolactinoma. Report of three cases. J Endocrinol Invest 2001; 24: 183-187 (IF2010 = 1,476) (P99).
- 100) **Felisati G.**, Ormellese G., Colombo S., Pignataro O. La valutazione otoneurologica nella patologia traumatica da colpo di frusta. Possibilità e limiti di una valutazione obiettiva delle alterazioni dell'equilibrio. In: Il colpo di frusta cervicale dalla clinica alla valutazione medico-legale (Lafisca e Ricciardi eds.) (Atti Consensus conference polidisciplinare "il colpo di frusta cervicale". Venezia, aprile 1999) 2001; 211-234 (P100)
- 101) Di Cicco M, Padoan R, **Felisati G**, Dilani D, Moretti E, Gueneri S, Selicorni A. Otorhinolaringologic manifestation of Smith-Magenis syndrome. Int. J. Pediatr. Otorhinolaryngol. 2001; 59: 147-150 (IF 2010 = 1,067) (P101).
- 102) Lasio G, Lodrini S, Servello D, Cazzavillan S, Ormellese G, Valentini LG, Di Meco F, Cozzi R, **Felisati G**. Trattamento endoscopico dei tumori sellari. Tecnica e risultati in 73 casi.. In: Gagliardi R, Benvenuti L, Serino D eds. Tumori transdurali della base cranica e nuove strategie di approccio al basicranio (Atti del VI Congresso Nazionale della Società Italiana del Basicranio – Livorno 22-24 settembre 2000). Livorno, 2001; 101-105 (P102).
- 103) Lasio G, Ferroli P, **Felisati G**, Broggi G. Image-guided endoscopic transnasal removal of recurrent pituitary adenomas. Neurosurgery, 2002;51: 132-6; discussion 136-7 (IF2010 = 3,298) (P103).
- 104) **Felisati G**, Battaglia A., Papini MG, Rossini BM. Nicergoline in Balance Alterations in Adult and Elderly Patients – A Double-Blind, Placebo-Controlled Study. Clin Drug Invest 2002; 22: 731-740 (IF2010 = 1,622) (P104).
- 105) **Felisati G**, Bertazzoli M., Maccari A., Scotti A. I questionari anamnestici. In: Vicini C ed. Vestibolometria clinica e strumentale. Quaderni Monografici di Aggiornamento AOOI. Lecce: Torgraf, 2003; 19- 32 (P105).
- 106) **Felisati G**, Lozza P., Pignataro O. Elettronistagmografia (ENG). In: Vicini C ed. Vestibolometria clinica e strumentale. Quaderni Monografici di Aggiornamento AOOI. Lecce: Torgraf, 2003; 175-185 (P106).
- 107) Rusconi F, Panisi C, Dellepiane RM, Cardinale F, Chini L, Martire B, Bonelli N, **Felisati G**, Pietrogrande MC. Pulmonary and sinus diseases in primary humoral immunodeficiencies with chronic productive cough. Arch Dis Child. 2003;88(12):1101-5 (IF2010 = 2,616) (P107).
- 108) **Felisati G**, Pignataro O, Di Girolamo A, Bruno E, Alessandrini M, Guidetti G, Monzani D, Beldi AM, Mira E, Benazzo M, Pallestrini E, Caligo G, Casani A, and Battaglia A. Nicergoline in the treatment of dizziness in elderly patients: a review. Arch. Gerontol. Geriatr. Suppl. 9, 2004: 163-170 (IF2010 = 1,438) (P108).
- 109) **Felisati G**, Di Berardino F, Maccari A, Sambataro G. Rapid evolution of acute mastoiditis: three case-reports of otogenic meningitis in adults. American Journal of Otolaryngology 2004 Nov-Dec;25(6):442-6 (IF2010 = 1,136) (P109).
- 110) Mazzola RF, **Felisati G**. Rhinoplasty and endoscopic surgery for functional and inflammatory nasal/sinus disorders. Plast Reconstr Surg 2005 Mar;115(3):705-10 (IF2010 = 2,635) (P110).
- 111) **Felisati G**, Lozza P, Maccari A, Scotti A, Leone M, Bussone G. The role of the ear, nose and throat specialist in diagnosing headaches. Neurol Sci 2005 May; 26: S83-S86 (IF2010 = 1,220) (P111).
- 112) Leone M, Franzini A, **Felisati G**, Mea A, Curone M, Tullo V, Broggi G, Bussone G. Deep brain stimulation and cluster headache. Neurol Sci 2005 May; 26: S138-S139 (IF2010 = 1,220) (P112).

- 113) Gallini G, Borloni R, **Felisati G**, Rozza R, Scarpelli M. Grave episodio dispnoico da tamponamento delle vie aeree superiori conseguente a posizionamento di impianto osteointegrato in zona 4.2. *Il Dentista Moderno* 2006, 1: 73-83 (P113).
- 114) **Felisati G**, Arnone F, Lozza P, Leone M, Curone M, Bussone G. Sphenopalatine endoscopic ganglion block: a revision of a traditional technique for cluster headache. *Laryngoscope*. 2006 Aug;116(8):1447-50 (IF2010 = 2,096) (P114).
- 115) **Felisati G**, Maccari A., Nosengo S. Gli interventi chirurgici sul setto. In Epistassi (a cura di C. Vicini) – Relazione Ufficiale XXX Convegno Nazionale di Aggiornamento AOOI. San Felice Circeo, 5-7 ottobre 2006. Ed. Amplifon s.p.a., Milano, 2006: 315-322 (P115).
- 116) Flor N, Sardanelli F, Ghilardi G, Tentori A, Franceschelli G, **Felisati G**, Cornalba GP. Common carotid artery pseudoaneurysm after neck dissection: colour Doppler ultrasound and multidetector computed tomography findings. *J Laryngol Otol*. 2007 May;121(5):497-500. Epub 2006 Dec 4 (IF2010 = 0,697) (P116).
- 117) **Felisati G**, Ramadan H. Rhinosinusitis in children: the role of surgery. *Pediatr Allergy Immunol* 2007; 18 (Suppl. 18): 68–70 (IF2010 = 2,874) (P117).
- 118) **Felisati G**, Messina F, Maccari A. La poliposi nasale oggi: quale è lo spazio della terapia chirurgica? *Educazione Continua in Otorinolaringoiatria I Volume*, ed. Pacini (Modena), 2007: 3-6 (P118).
- 119) **Felisati G**, Mantovani M., Sambataro G. Valutazione delle cavità nasali nella patologia delle vie lacrimali. In: “Endoscopia delle vie lacrimali di deflusso: diagnosi e terapia. Ed. Spinelli D., Gambaro S. Ghedimedia, Milano, 2007: 25-30 (P119).
- 120) **Felisati G**, Lozza P, Chiapasco M, Borloni R. Endoscopic removal of an unusual foreign body in the sphenoid sinus: an oral implant. *Clin Oral Implants Res*. 2007 Dec;18(6):776-80 (IF2010 = 2,812) (P120).
- 121) Lasio G, **Felisati G**. Terapia Chirurgica. In: “Manuali di endocrinologia Clinica – Diagnosi e Terapia delle Malattie della regione Ipotalamo-Ipofisaria. Ed. Attanasio R, Cozzi R., Papini E., Toscano V. Associazione Medici Endocrinologi (AME), Società Italiana di Medicina di Laboratorio (SIMEL), 2007: 213-218 (P121).
- 122) Codeca C, Chiesa F, Calabrese L, Jereczek-Fossa B, Maccari A, **Felisati G**, Fiore J, Oldani S, Ferrari D, Foa P (2007). Combined surgery and post-operative radiotherapy or chemoradiotherapy for locally advanced tongue cancer. *ANNALS OF ONCOLOGY*, vol. 18, p. 57-58, ISSN: 0923-7534 (IF 2010=6,452) (P122)
- 123) **Felisati G.**, Bertazzoli M. La poliposi nasale oggi: quale è lo spazio della terapia chirurgica? *Allergy Magazine – Rivista Multidisciplinare on line* (<http://www.allergymagazine.it>), numero 1, segmento ORL, 2008 (P123).
- 124) **Felisati G**, Borloni R, Maccari A, Mele V, Chiapasco M. Endoscopic removal of alloplastic sinus graft material via a wide middle antrotomy. *Int J Oral Maxillofac Surg*. 2008 Sep;37(9):858-61 (IF2010 = 1,302) (P124).
- 125) Pignataro L, Mantovani M, Torretta S, **Felisati G**, Sambataro G. ENT assessment in the integrated management of candidate for (maxillary) sinus lift. *Acta Otorhinolaryngol Ital*. 2008 Jun;28(3):110-9. Review (IF 2010= 0.427) (P125).
- 126) Schindler A, Borghi E, Tiddia C, Ginocchio D, **Felisati G**, Ottaviani F. Adaptation and validation of the Italian MD Anderson Dysphagia Inventory (MDADI). *Rev Laryngol Otol Rhinol (Bord)*. 2008;129(2):97-100 (P126).
- 127) **Felisati G**, Borloni R, Maccari A, Portaleone S. Maxillary sinusitis today: a consequence of dental and nasal disease. A case presenting with a difficult differential diagnosis. *Minerva Stomatol*. 2008 Jul-Aug;57(7-8):377-88, 380-2 (P127).
- 128) **Felisati G**, Bianchi A, Lozza P, Portaleone S. Italian multicentre study on intrathecal fluorescein for craniosinusal fistulae. *Acta Otorhinolaryngol Ital*. 2008 Aug;28(4):159-63 (IF 2010= 0.427) (P128).
- 129) **Felisati G.** United Airway Disease: correlazione tra alte e basse vie respiratorie. *Allergy Magazine – Rivista Multidisciplinare on line* (<http://www.allergymagazine.it>), numero 2, segmento ORL, 2008 (P129).
- 130) M. Chiapasco, A. Rossi, F. Di Leo, P. Fusari, S. Sportelli, **G. Felisati**, M. Mantovani. Trattamento delle complicanze iatrogeniche del seno mascellare. *DENTAL CADMOS* 2008 Dicembre;76(10)- Dossier: I-XXV (P130).

- 131) Portaleone S., Pipolo C., **Felisati G.** Le complicanze della rinite allergica e non allergica. *Allergy Magazine – Rivista Multidisciplinare on line* (<http://www.allergymagazine.it>), numero 4, segmento ORL, 2008 (P131).
- 132) **Felisati G.** Minimally invasive resection of frontal sinus inverted papilloma: is it always a radical approach? *Am J Otolaryngol.* 2009 Jan-Feb;30(1):70. Epub 2008 Jun 16 (IF2010 = 1,136) (P132).
- 133) M. Chiapasco, A. Maccari, R. Borloni, F. Gatti, F. Di Leo, **G. Felisati** Il trattamento degli impianti migrati nel seno mascellare. *DENTAL CADMOS* 2009 gennaio;77(1) : 1-8 (P133).
- 134) Morelli N, Mancuso M, **Felisati G**, Lozza P, Maccari A, Cafforio G, Gori S, Murri L, Guidetti D. Does sphenopalatine endoscopic ganglion block have an effect in paroxysmal hemicrania? A case report. *Cephalalgia.* 2009 May 5 (IF2010 = 4,265) (P134).
- 135) Cozzi R, Lasio G, Cardia A, **Felisati G**, Montini M, Attanasio R. Perioperative cortisol can predict hypothalamus-pituitary-adrenal status in clinically non-functioning pituitary adenomas. *J Endocrinol Invest.* 2009 May;32(5):460-4. Epub 2009 Apr 29 (IF2010 = 1,476) (P135).
- 136) Chiapasco M, **Felisati G**, Maccari A, Borloni R, Gatti F, Di Leo F. The management of complications following displacement of oral implants in the paranasal sinuses: a multicenter clinical report and proposed treatment protocols. *Int J Oral Maxillofac Surg.* 2009 Dec;38(12):1273-8 (IF2010 = 1,302) (P136).
- 137) Marchisio P, Principi N, Bellussi L; **Felisati G.** Gruppo di Stesura. Guidelines on acute otitis media. *Minerva Pediatr.* 2009 Dec;61(6):885-6 (P137).
- 138) **Felisati G**, Meazzini MC, Messina F, Tavecchia MG, Farronato G. Orthopedic palatal expansion in the treatment of bilateral congenital choanal atresia: an additional tool in the long term follow up of patients? *Int J Pediatr Otorhinolaryngol.* 2010 Jan;74(1):99-103 (IF2010 = 1,067) (P138).
- 139) **Felisati G**, Pipolo C. Comment on "Adenoidectomy for otitis media with effusion in 2-3-year-old children" by Margaretha L. Casselbrant et al. [*Int. J. Pediatr. Otorhinolaryngol.* 73 (2009) 1718-1724]. *Int J Pediatr Otorhinolaryngol.* 2010 Aug;74(8):970-1; author reply 971 (IF2010 = 1,067) (P139).
- 140) Schindler A, Ginocchio D, Peri A, **Felisati G**, Ottaviani F. FEESST in the rehabilitation of dysphagia after partial laryngectomy. *Ann Otol Rhinol Laryngol.* 2010 Feb;119(2):71-6 (IF2010 = 1,344) (P140).
- 141) **Felisati G**, Pipolo C, Portaleone S. Migraine and vertigo: two diseases with the same pathogenesis? *Neurol Sci.* 2010 Jun;31 Suppl 1:S107-9 (IF2010 = 1,220) (P141).
- 142) Pipolo C, Bussone G, Leone M, Lozza P, **Felisati G.** Sphenopalatine endoscopic ganglion block in cluster headache: a reevaluation of the procedure after 5 years. *Neurol Sci.* 2010 Jun;31 Suppl 1:S197-9 (IF2010 = 1,220) (P142).
- 143) Galli F, Flor N, Villa C, Franceschelli G, Pompili G, **Felisati G**, Biglioli F, Cornalba GP. The masticator space. Value of computed tomography and magnetic resonance imaging in localisation and characterisation of lesions. *Acta Otorhinolaryngol Ital.* 2010 Apr;30(2):94-9 (IF 2010= 0.427) (P143).
- 144) Lasio G., Attanasio R., Maccari A., Cardia A., Costa F., **Felisati G.** Chirurgia ipofisaria endoscopica: una nuova arma nelle nostre mani. *L'Endocrinologo* 2010 agosto, 11:1-3 (P144).
- 145) Marchisio P, Bellussi L, Di Mauro G, Doria M, **Felisati G**, Longhi R, Novelli A, Speciale A, Mansi N, Principi N. Acute otitis media: From diagnosis to prevention. Summary of the Italian guideline. *Int J Pediatr Otorhinolaryngol.* 2010 Nov;74(11):1209-16 (IF2010 = 1,067) (P145).
- 146) Colletti G, **Felisati G**, Biglioli F, Tintinelli R, Valassina D. Maxillary reconstruction and placement of dental implants after treatment of a maxillary sinus fungus ball. *Int J Oral Maxillofac Implants.* 2010 Sep-Oct;25(5):1041-4 (IF2010 = 1,681) (P146).
- 147) Pipolo C, Maccari A, Messina F, Moneghini L, **Felisati G.** Late diagnosis of a solitary fibrous tumour of the parapharyngeal space in a continuous positive airway pressure-treated patient. *Acta Otorhinolaryngol Ital.* 2010 Jun;30(3):160-3 (IF 2010= 0.427) (P147).

- 148) **Felisati G**, Borloni R, Chiapasco M, Lozza P, Casentini P, Pipolo C. Maxillary sinus elevation in conjunction with transnasal endoscopic treatment of rhino-sinusal pathoses: preliminary results on 10 consecutively treated patients. *Acta Otorhinolaryngol Ital.* 2010 Dec;30(6):289 (IF 2010= 0.427) (P148).
- 149) Vegni E, Tomasoni N, Fossati I, **Felisati G**, Foa P, Moja EA. Interventi di supporto per pazienti oncologici: un'esperienza di psicodramma classico. *Psicologia della Salute*, 117-129, 2010, ISSN: 1721-0321, doi: 10.3280/PSD2010-001007 (P149)
- 150) Pipolo C, Portaleone S, **Felisati G**. Nose and headache: what have we learned? *Neurol Sci.* 2011 May;32 Suppl 1:S131-3 (IF2010 = 1,220) (P150).
- 151) Testori T, Capelli M, Galli F, Zuffetti F, Parenti A, Deflorian M, Fumagalli L, Weinstein RL, Maiorana C, Di Stefano D, Valentini P, Wallace SS; Gianni AB, Chiapasco M, Vinci R, Pignataro L, Mantovani M, Torretta S, Pipolo C, **Felisati G**, Padoan G, Castelnuovo P, Mattina R, Drago L. "Complicanze nell'elevazione del seno mascellare: consensus interdisciplinare diagnostico/terapeutico e raccomandazioni cliniche per ridurre l'incidenza". *Italian Oral Surgery* 2011;4:181-188 (P151)
- 152) Mantovani M, Pipolo C, Messina F, **Felisati G**, Torretta S, Pignataro L. Antral Retriever and Displaced Dental Implants in the Maxillary Sinus. *J Craniofac Surg.* 2011 Nov;22(6):2275-7 (IF2010=0,772) (P152)
- 153) Felisati G, Pipolo C. The ENT treatment of Cleft Lip and Palate. In: *Craniofacial anomalies: surgical-orthodontic management*, Meazzini M ed. Martina Edizioni, 2011: 83-90. ISBN: 978-88-7572-122-1 (P153)
- 154) Chiapasco M, **Felisati G**, Zaniboni M, Pipolo C, Borloni R, Lozza P. The treatment of sinusitis following maxillary sinus grafting with the association of functional endoscopic sinus surgery (FESS) and an intra-oral approach. *Clin Oral Implants Res.* 2012 Mar 8. (2013:623-629) doi: 10.1111/j.1600-0501.2012.02440 (IF 2010=2,812)(P154).
- 155) Salvatici E, Banderali G, Bresesti I, Scelsa V, Selmi R, Pipolo C, **Felisati G**. Malformazioni dell'orecchio esterno: i peduncoli auricolari. *Doctor Pediatra*, 2012: 22-27 (P155)
- 156) De Martino M, Mansi N, Principi N, Serra A, Camaioni A, Chiappini E, Esposito S, **Felisati G**, Landi M, Marchisio P. Linee Guida Italiane per la gestione della faringotonsillite in età pediatrica: sintesi e commento. *Pediatra Preventiva & Sociale*, 2012: 34-39 (P156)
- 157) **Felisati G**, Salvatici E, Pipolo C, Portaleone S, Riva E, Giovannini M. Fabry disease presenting with sudden hearing loss and otosclerosis: a case report. *J Med Case Rep.* 2012 Apr 16;6(1):112 (P157).
- 158) Chiappini E, Principi N, Mansi N, Serra A, De Masi S, Camaioni A, Esposito S, **Felisati G**, Galli L, Landi M, Speciale AM, Bonsignori F, Marchisio P, de Martino M; Italian Panel on the Management of Pharyngitis in Children. Management of acute pharyngitis in children: summary of the italian national institute of health guidelines. *Clin Ther.* 2012 Jun;34(6):1442-1458.e2 (IF 2011=2,321) (P158).
- 159) Colletti G, Valassina D, Rabbiosi D, Pedrazzoli M, **Felisati G**, Rossetti L, Biglioli F, Autelitano L. Traumatic and iatrogenic retrobulbar hemorrhage: an 8-patient series. *J Oral Maxillofac Surg.* 2012 Aug;70(8):e464-8 (IF 2011=1,640) (P159).
- 160) Testori T, Drago L, Wallace SS, Capelli M, Galli F, Zuffetti F, Parenti A, Deflorian M, Fumagalli L, Weinstein RL, Maiorana C, Di Stefano D, Valentini P, Gianni AB, Chiapasco M, Vinci R, Pignataro L, Mantovani M, Torretta S, Pipolo C, **Felisati G**, Padoan G, Castelnuovo P, Mattina R, Del Fabbro M. Prevention and treatment of postoperative infections after sinus elevation surgery: clinical consensus and recommendations. *Int J Dent.* 2012;2012:365809. Epub 2012 Aug 9 (P160).
- 161) Schiavo P, Bebi V, Pipolo C, **Felisati G**. "Il rinofaringe", in *Trattato di Otorinolaringoiatria ed Audiologia* L. Pignataro, A. Cesarani, G. Felisati, A. Schindler. EdiSES S.r.l, Napoli 2012, ISBN 978-88-7959-723-4, pagg. 217-228 (P161).
- 162) Bebi V, Pipolo C, Saibene AM, Messina M, **Felisati G**. "Naso e seni paranasali", in *Trattato di Otorinolaringoiatria ed Audiologia* L. Pignataro, A. Cesarani, G. Felisati, A. Schindler. EdiSES S.r.l, Napoli 2012, ISBN 978-88-7959-723-4, pagg. 181-215 (P162).

- 163) Bebi V., Messina F., Schiavo P., **Felisati G.** “Masse Cervicali”, in Trattato di Otorinolaringoiatria ed Audiologia L. Pignataro, A. Cesarani, G. Felisati, A. Schindler. EdiSES S.r.l, Napoli 2012, ISBN 978-88-7959-723-4, pagg. 319-342 (P163).
- 164) Camaioni A., Bebi V., Benazzo M., Bottero A., Conflitti R., **Felisati G.**, Maiolino L., Manfrin M., Martines A., Pecci R., Pagnini P., Portaleone S., Quagliari S., Saibene A., Serra A., Simone M. Esperienza clinica controllata in pazienti con compromissione neurosensoriale e vascolare dell'apparato uditivo. Argomenti di Acta Otorhinolaryngologica Italica 2012, 1-6 (P164)
- 165) **Felisati G**, Saibene AM, Lenzi R, Pipolo C. Late recovery from foreign body sinusitis after maxillary sinus floor augmentation. BMJ Case Rep. 2012 Dec 12;2012. doi:pii: bcr2012007434. 10.1136/bcr-2012-007434. (P165)
- 166) **Felisati G**, Saibene AM, Di Pasquale D, Borloni R. How the simplest dental implant procedure can trigger an extremely serious complication. BMJ Case Rep. 2012 Nov 28;2012. doi:pii: bcr2012007373. 10.1136/bcr-2012-007373. (P166)
- 167) Pipolo C, **Felisati G**, Borloni R, Lozza P, Siervo S, Chiapasco M. Il trattamento delle sinusiti conseguenti a rialzo del seno mascellare mediante endoscopia sinusale (FESS) e approccio intraorale. Dentista moderno. - ISSN 1827-3726. - (2012), 76-85 (P167).
- 168) Gardella E, Schiavo P, Maccari A, Zambrelli E, Marras C, **Felisati G**, Canevini MP. Effects of vagal nerve stimulation on vocal functions. Epilepsia. - ISSN 0013-9580. - ISSN 1528-1167. - 53:Suppl. 5(2012), 201-202 (IF 2011 = 3,961) (Intervento presentato al 10. convegno European Congress on Epileptology tenutosi a London nel 2012). (P168)
- 169) Possanzini P, Pipolo C, Romagnoli S, Falleni M, Moneghini L, Braidotti P, Salvatori P, Paradisi S, **Felisati G**. Primary extra-cranial meningioma of head and neck: clinical, histopathological and immunohistochemical study of three cases. Acta Otorhinolaryngol Ital. 2012 Oct;32(5):336-8. (P169)
- 170) Saibene A, Bebi V, Borloni R, **Felisati G**. Rock, paper, endoscopy: a baffling case of rhinolith. BMJ Case Rep. Apr 9;2013. doi:pii: bcr2013009147. 10.1136/bcr-2013-009147 (P170)
- 171) **Felisati G**, Pipolo C, Maccari A, Cardia A, Revay M, Lasio GB. Transnasal 3D endoscopic skull base surgery: questionnaire-based analysis of the learning curve in 52 procedures. Eur Arch Otorhinolaryngol. 2013 Aug;270(8):2249-53. doi: 10.1007/s00405-012-2328-5. Epub 2013 Jan 6. (P171)
- 172) **Felisati G**, Borloni R, Chiapasco M, Lozza P, Casentini P, Pipolo C. “Reply to: the ENT's role in sinus lift management doesn't need misleading messages”. Acta Otorhinolaryngol Ital. 2013 Feb;33(1):47-8. (P172)
- 173) **Felisati G**, Gardella E, Schiavo P, Saibene AM, Pipolo C, Bertazzoli M, Chiesa V, Maccari A, Franzini A, Canevini MP. Endoscopic laryngeal patterns in vagus nerve stimulation therapy for drug-resistant epilepsy. Eur Arch Otorhinolaryngol. 2014; 271: 117-23. Epub 2013 Jun 7. (P173)
- 174) Costa F, Fornari M, **Felisati G**, Maccari A, Bauer D, Lasio G. Epidermoid cyst of the pituitary stalk: Case report and review of the literature (Review) Neurosurgery Quarterly Volume 23, Issue 2, 2013: 108-111. Doi: 10.1097/WNQ.0b013e318266c267 (P174)
- 175) **Felisati G**, Lenzi R, Pipolo C, Maccari A, Messina F, Revay M, Lania A, Cardia A, Lasio G. Endoscopic expanded endonasal approach: preliminary experience with the new 3D endoscope. Acta Otorhinolaryngol Ital. 2013 Apr;33(2):102-6. (P175)
- 176) Drago L, Vassena C, Saibene AM, Del Fabbro M, **Felisati G**. A Case of Coinfection in a Chronic Maxillary Sinusitis of Odontogenic Origin: Identification of Dialister pneumosintes. J Endod. 2013 Aug; 39(8):1084-7. doi: 10.1016/j.joen.2013.04.025. (P176)
- 177) **Felisati G**, Chiapasco M, Lozza P, Saibene AM, Pipolo C, Zaniboni M, Biglioli F, Borloni R. Sinonasal complications resulting from dental treatment: Outcome-oriented proposal of classification and surgical protocol. Am J Rhinol Allergy. 2013 Jul;27(4):101-6. doi: 10.2500/ajra.2013.27.3936. (P177)
- 178) Saibene AM, Di Pasquale D, Pipolo C, **Felisati G**. Actinomycosis mimicking sinonasal malignant disease. BMJ Case Rep. 2013 Sep 6;2013. doi:pii: bcr2013200300. 10.1136/bcr-2013-200300. (P178)

- 179) Quadrio M, Pipolo C, Corti S, Lenzi R, Messina F, Pesci C, **Felisati G**. Review of computational fluid dynamics in the assessment of nasal air flow and analysis of its limitations. *Eur Arch Otorhinolaryngol*. 2014; 2349-2354 Epub 2013 Oct 8 (P179)
- 180) Allevi F, Rabbiosi D, Colletti G, **Felisati G**, Rezzonico A, Ronchi P, Biglioli F. Extensive rhabdomyoma of the head and neck region: a case report and a literature review. *Minerva Stomatol*. 2013 Oct;62(10):387-95. (P180)
- 181) Di Pasquale D, Saibene AM, Bebi V, **Felisati G** Calcifications afloat: bad omens in maxillary sinus augmentation *BMJ Case Rep*. 2013 Dec 17;2013. doi: 10.1136/bcr-2013-201581. (P181)
- 182) Saibene AM, Pipolo C, Lozza P, Borloni R, Chiapasco M, **Felisati G**. Dalle sinusiti odontogene alle complicanze nasosinusal di patologia o trattamento odontoiatrico: un importante cambio di prospettiva. *Il dentista Moderno*, 2014: 44-57. (P182)
- 183) Pipolo C, Turati F, Cressoni P, Farronato G, Angiero F, Garagiola U, Di Pasquale D, Saibene AM, Lenzi R, **Felisati G**. Prevalence of sinonasal disease in children with Juvenile idiopathic arthritis. *Laryngoscope*. 2014 Aug 14. doi: 10.1002/lary.24881 (P183)
- 184) Felisati G, Saibene AM, Pipolo C, Mandelli F, Testori T. Implantology and Otorhinolaryngology Team-up to Solve a Complicated Case. *Implant Dent*. 2014 Sep 4. PMID: 25192161
- 185) Saibene AM, Pipolo GC, Lozza P, Maccari A, Portaleone SM, Scotti A, Borloni R, Messina F, Pasquale DD, Felisati G. Redefining boundaries in odontogenic sinusitis: a retrospective evaluation of extramaxillary involvement in 315 patients. *Int Forum Allergy Rhinol*. 2014 Sep 4. doi: 10.1002/alr.21400.

6.2) PUBBLICAZIONI EDITE IN ABSTRACT (Ab)

- 1) **Felisati G**, Busnelli GP. Audiometria tradizionale e ABR nella sclerosi multipla. In: *Atti del LXIX Congresso della Società Italiana di Otorinolaringologia e Chirurgia Cervico-Facciale (Roma, 19-23 maggio 1982)*. Roma: Verduci Editore, 1982; 132-3 (Ab1).
- 2) **Felisati G**, Busnelli GP, Pavani M, Romagnoli M, Antonelli A. Significatività nella sclerosi multipla di alcune prove sensibilizzate basate sulle ABR. In: *Atti del LXX Congresso della Società Italiana di Otorinolaringologia e Chirurgia Cervico-Facciale (Bologna, 25-28 maggio 1983)* 1983; 59 (Ab2).
- 3) Cairoli G, **Felisati G**, Mambretti C, Pignataro O. Acquisizione ed analisi automatizzata di segnali vestibolari tramite sistema Amplaid MK6. In: *Atti del LXX Congresso della Società Italiana di Otorinolaringologia e Chirurgia Cervico-Facciale (Bologna, 25-28 maggio 1983)* 1983; 76-7 (Ab3).
- 4) Antonelli A, Bellotto R, Busnelli GP, **Felisati G**, Romagnoli M, Pavani M. Sensitization of the ABR tests: results in multiple sclerosis. In: *Atti International Electric Response Audiometry Study Group VIII Biennial Symposium (Ottawa, 4-8 luglio 1983)* 1983; 41 (Ab4).
- 5) Bianchi C, **Felisati G**, Viganò M. Linfadeniti cervicali da micobatteri atipici: epidemiologia, clinica e terapia. In: *Atti del LXXII Congresso Nazionale della Società Italiana di Otorinolaringologia e Chirurgia Cervico-Facciale (Viareggio, 15-18 maggio 1985)* 1985; 156-7 (Ab5).
- 6) Bianchi C, **Felisati G**. Biopsia prescalenica, del prolabio e della tonsilla: Produttività diagnostica nella sarcoidosi polmonare. In: *Atti del I Congresso Italiano della Sarcoidosi e delle altre Granulomatosi (Modena, 18-19 ottobre 1985)* 1985; 122 (Ab6).
- 7) **Felisati G**, Bianchi C. Diagnosi differenziale fra sarcoidosi linfonodale cervicale ed altre granulomatosi cervicali. In: *Atti del I Congresso Italiano della Sarcoidosi e delle altre Granulomatosi (Modena, 18-19 ottobre 1985)* 1985; 134 (Ab7).

- 8) Bellotto R, Gaini R, **Felisati G**, Cargnel A, Pignataro O. Meningiti otogene: revisione eziologica e clinica di venti casi. In: Atti del LXXIII Congresso Nazionale della Società Italiana di Otorinolaringologia e Chirurgia Cervico-Facciale (Roma, 27-31 maggio 1986) 1986; 44 (Ab8).
- 9) Bellotto R, **Felisati G**, Bertazzoli M, Malcangi M, Pignataro O. Informatica in ORL: gestione di un archivio di cartelle specialistiche orientate. In: Atti del I Workshop di Informatica Medica (Milano, 16 ottobre 1986) (Ab9).
- 10) Mazzola R, **Felisati G**. I lembi di lingua nella riparazione delle perdite di sostanza del cavo orale. In : Atti del LXXIV Congresso Nazionale della Società Italiana di Otorinolaringologia e Chirurgia Cervico-Facciale (Milano, 27-30 maggio 1987) 1987; 206 (Ab10).
- 11) Cocchini F, Nosengo S, Tombolini A, **Felisati G**, Galletti F. Particolari aspetti del circolo vertebro-basilar: l'anatomia neurovascolare del pacchetto stato-acustico-facciale nell'APC, implicazioni clinico-chirurgiche. In: Atti del XX Congresso della Società Italiana di Audiologia (Pisa, 7-10 ottobre 1987) 1987; 1 (Ab11).
- 12) **Felisati G**, Bertazzoli M, Chiarelli G, Manghisi P, Pignatelli G, Reni G, Vecchi E. Mappe topografiche dell'attività elettrica cerebrale evocata da stimoli acustici nell'uomo. In: Atti del XX Congresso della Società Italiana di Audiologia (Pisa, 7-10 ottobre 1987) 1987; 51 (Ab12).
- 13) Pignataro O, **Felisati G**, Novellini R, Battaglia A. Trattamento con nicergolina delle vertigini di origine centrale, risultati preliminari di uno studio clinico multicentrico ambulatoriale. In: Atti del LXXV Congresso Nazionale della Società Italiana di Otorinolaringologia e Chirurgia Cervico-Facciale (Venezia, 25-28 maggio 1988) 1988; 148 (Ab13).
- 14) Pignataro O, **Felisati G**, Novellini R, Battaglia A. Le vertigini centrali dell'anziano. In: Atti del XXXIII Congresso Nazionale Società Italiana di Gerontologia e Geriatria (Ancona, 23-26 ottobre 1988). Giornale di Gerontologia, 1988, 36: 1101-2 (Ab14).
- 15) **Felisati G**, Bertazzoli M, Vecchi E, Pignatelli G, Reni G. Analisi spettrale del potenziale steady-state a 40 Hz. In: Atti del XXI Congresso della Società Italiana di Audiologia (Milano, 26-29 ottobre 1989) 1989; 163 (Ab15).
- 16) **Felisati G**, Brambilla D, Gaini R. Movimenti saccadici: risultati di una valutazione statistica su soggetti normali di differente età e sesso. In: Atti del LXXV Congresso Nazionale della Società Italiana di Otorinolaringologia e Chirurgia Cervico-Facciale (Stresa, 23-26 maggio 1990) 1990; 526 (Ab16).
- 17) **Felisati G**, Novellini R, Valzelli S, Battaglia A. Proposta per la valutazione diagnostica e quantitativa delle vertigini di origine centrale. In: Atti del LXXV Congresso Nazionale della Società Italiana di Otorinolaringologia e Chirurgia Cervico-Facciale (Rimini, 21-25 maggio 1991) 1991; 147-8 (Ab17).
- 18) **Felisati G**, Bertazzoli M, Brambilla D, Vecchi E, Pignatelli G, Reni G. Spectral analysis in the 40 Hz steady-state potential evaluation; objective assessment of 500 Hz auditory threshold. In: Atti International Electric Response Audiometry Study Group XII Biennial Symposium (Terme di Comano - Trento, 25-29 settembre 1991) 1991; 39 (Ab18).
- 19) De Bellis M, Brambilla D, Bertazzoli M, **Felisati G**. Nistagmo spontaneo verticale diretto verso il basso nella malformazione di Arnold-Chiari. Relazione su un caso clinico. In: Atti del LXXX Congresso Nazionale della Società Italiana di Otorinolaringologia e Chirurgia Cervico-Facciale (Udine, 25-29 maggio 1993) 1993; 79 (Ab19).
- 20) Conticello S, Nosengo S, **Felisati G**, Tombolini A, Ferlito S. Via transmastoidica per labirintica per l'esplorazione della porzione labirintica del nervo facciale. In: Atti LXXX edizione del Congresso Nazionale della S.I.O. e Ch.C.F. (Udine, 25-29 maggio 1993) 1993; 203 (Ab20) .
- 21) **Felisati G**, Annoni K, Battaglia A, Bosatra A, Mira E, Pignataro O. Final results based on a new semiquantitative symptom evaluation of an open multicentric study with nicergoline on dizziness in aged people. In: Atti XV World Congress of Otorhinolaryngology Head and Neck Surgery (Istanbul - Turchia, 20-25 giugno 1993) 1993; 34 (Ab21).
- 22) Spanio M, Annoni K, Battaglia A, Bosatra A, **Felisati G**, Manfrin M, Mira E, Pamparana F, Pignataro O. Instrumental evaluation of central dizziness by a multicentric open study on nicergoline effects. In: Atti XV World Congress of Otorhinolaryngology Head and Neck Surgery (Istanbul - Turchia, 20-25 giugno 1993) 1993; 182-3 (Ab22).
- 23) Milanese U, **Felisati G**. Cupololitiasi maligna del Canale Semicircolare Posteriore. Simulazione chirurgica (e valutazione) delle tecniche di deafferentazione periferica. In: Atti XXIII Congresso Nazionale della Società Italiana di Audiologia (Padova-Abano Terme, 13-16 ottobre 1993) 1993; 202 (Ab23).

- 24) **Felisati G**, Annoni K, Battaglia A, Bosatra A, Manfrin M, Mira E, Pignataro O, Spanio M. Valutazione strumentale degli effetti di un trattamento con nicergolina in soggetti vertiginosi centrali. In: Atti del LXXXI Congresso Nazionale della Società Italiana di Otorinolaringologia e chirurgia cervico-facciale (Capri, 7-11 giugno 1994) 1994; 178 (Ab24).
- 25) **Felisati G**, Manfrin M. La perdita improvvisa della funzione vestibolare: terapia medica. In: Atti III Congresso Nazionale GISFaV (Valderice, 9-11 dicembre 1994) 1994; 3 (Ab25).
- 26) **Felisati G**, Mazzola R. Innesto osseo di calvaria nella chirurgia funzionale ed estetica del naso. In: Atti del LXXXII Congresso della Società Italiana di Otorinolaringologia e Chirurgia Cervico-Facciale (Viterbo, 23-27 maggio 1995) 1995; 148 (Ab26).
- 27) Mazzola R, **Felisati G**. Considerazioni sulla rinoplastica aperta. In: Atti del LXXXIII Congresso della Società Italiana di Otorinolaringologia e Chirurgia Cervico-Facciale (Milano, 22-25 maggio 1996) 1996; 115 (Ab27).
- 28) Gaini RM, Di Cicco M, Pignataro L, **Felisati G**, Giunta A. Sinus complications in children with cystic fibrosis. In: Atti della 4th International conference of pediatric E.N.T. (Siena, 2-5 ottobre 1996) 1996; 69 (Ab28).
- 29) **Felisati G**, Annoni K, Battaglia A, Bosatra A, Mira E, Pignataro O. Open multicentric study of nicergoline activity on dizziness. In: Atti del XVI World Congress of Otorhinolaryngology head and neck surgery (Sydney, 2-7 marzo 1997) 1997, P6.52: 324 (Ab29).
- 30) **Felisati G**, Ormellese G, Pignatelli F, Lasio G, Lodrini S, Servello D. Chirurgia endoscopica trans-sfenoidale dell'ipofisi. In: Atti della LXXXIII edizione del Congresso Nazionale della S.I.O. e Ch.C.F. (Roma, 27-30 maggio 1998) 1998; 219 (Ab30).
- 31) Cazzavillan A, Gaini RM, Di Cicco M, **Felisati G**, Amabile G, Milesi M, Di Muzio M. Ciliar body malignant melanoma metastatic to the palatine tonsil. In: Alvarez Vincent ed. Atti 1st World Congress on head and neck oncology (Madrid novembre 1998). Bologna: Monduzzi, 1998: 657-9 (Ab31).
- 32) Gaini RM, Amabile G, Cazzavillan A, **Felisati G**, Di Cicco M, Garavello W, Pignatelli F. FESS vs conventional surgery in the treatment of nasosinusal inverted papilloma: advantages and limits of endoscopic sinus surgery. In: Alvarez Vincent ed. Atti 1st World Congress on head and neck oncology (Madrid novembre 1998). Bologna: Monduzzi, 1998: 1357-64 (Ab32).
- 33) Lasio G, Lodrini S, Servello D, Valentini LG, Visentini S, **Felisati G**, Cazzavillan S, Ormellese G. Approccio endoscopico alla patologia della sella. In: Atti III Simposio livornese sugli adenomi ipofisari – simposio internazionale (Livorno, gennaio 1999). Acta Medica Labronica 1998;14:16 (Ab33).
- 34) **Felisati G**. Anamnesi ed inquadramento clinico-diagnostico delle principali alterazioni dell'equilibrio. In: La sindrome vertiginosa ed il medico di medicina generale (Incontri di Villa Ghirlanda – Cinisello Balsamo, 9 marzo 1999). Il Bassini, 1999; 19 (1): 60-1 (Ab34).
- 35) Lodrini S, Lasio G, Servello D, Giannachi L, **Felisati G**, Cazzavillan S, Ormellese G. Endoscopic approach to the sellar pathology. In: Atti XXVIII Congresso Nazionale della Società Italiana di Endocrinologia (Torino 4-8 maggio 1999) (Ab35).
- 36) **Felisati G**, Ormellese G, Pignatelli F. Confronto fra endoscopia rigida e flessibile nella diagnostica del distretto naso-sinusale: nostra esperienza. In: Atti 86° Congresso Nazionale SIO e ChCF (Venezia Lido 26-29 maggio 1999) 1999; 22 (Ab36).
- 37) Di Cicco M, Gaini RM, **Felisati G**, Amabile G, Cazzavillan A, Garavello W. Piomucocele del dotto nasolacrimale in paziente pediatrica affetta da fibrosi cistica. In: Atti 86° Congresso Nazionale SIO e ChCF (Venezia Lido, 26-29 maggio 1999) 1999; 241 (Ab37).
- 38) Giardino L, Battaglia A, **Felisati G**, Pignataro O. Neurochemical mechanisms during ageing: focus on vestibular compensation and pharmacological intervention. In: Atti Otoneurology '99 international symposium (Firenze, 3-4 luglio 1999) 1999; 10-1 (Ab38).
- 39) Rusconi F, Panisi C, Lombardi I, **Felisati G**, Dellepiane RM, Locatelli C, Pietrogrande MC. Deficit dell'immunità umorale: valutazione standardizzata delle complicanze di alte e basse vie respiratorie. In: Atti 13° Convegno Immunità e infezione in pediatria (Milano, 15-16 febbraio 2000) (Ab39).

- 40) **Felisati G.**, Pignataro L. Endoscopic approach to the sphenoid sinus: first step of endoscopic sellar surgery. In Atti 7th European Congress of Video Surgery (Milano, 24-26 febbraio 2000) (Ab40).
- 41) Mazzola RF, **Felisati G.**, Ormellese G, Paradisi S. Use of endoscopy in aesthetic and functional rhinoplasty. In Atti 7th European Congress of Video Surgery (Milano, 24-26 febbraio 2000) (Ab41).
- 42) Lasio G, **Felisati G.**, Lodrini S, Servello D, Valentini L. Endoscopic Approach to the Sella and the Clivus. Technique and Results in 60 cases. In: Atti 11th Annual Meeting della North American Skull Base Society (Scottsdale Arizona – USA, 17-20 marzo 2000) (Ab42).
- 43) Panisi C, Rusconi F, Lombardi I, **Felisati G.**, Dellepiane RM, Pietrogrande MC. Sinusitis in antibody deficiencies: standardization of diagnosis and therapy in a pediatric group. In: Atti International Consensus Conference on Therapy of Allergological and Immunological Diseases at the Beginning of the Third Millenium (Taormina, 24-27 maggio 2000) 2000; 181 (Ab43).
- 44) Di Cicco M, **Felisati G.**, Ormellese G, Paradisi S. Poliposi rinosinusale in pazienti adulti con fibrosi cistica: trattamento in chirurgia endoscopica nasale. In: Atti 87° Congresso Nazionale SIO e ChCF (Cagliari 24-27 maggio 2000) 2000; 267 (Ab44).
- 45) **Felisati G.**, Mazzola F, Ormellese G, Paradisi S. La settoplastica endoscopica. In: Atti 87° Congresso Nazionale SIO e ChCF (Cagliari 24-27 maggio 2000) 2000; 268 (Ab45).
- 46) Panisi C, Rusconi F, Lombardi I, **Felisati G.**, Dellepiane RM, Pietrogrande MC. Valutazione standardizzata delle complicanze di alte e basse vie respiratorie in pazienti pediatriche affetti da deficit dell'immunità umorale. In: Atti IV Congresso Nazionale della Società Italiana per le Malattie Respiratorie infantili (Siena, 15-17 giugno 2000) 2000; 128 (Ab46).
- 47) **Felisati G.**, Ormellese G, Pignataro O. When and how open sphenoid sinus in FESS for nasal polyposis? In: Atti Consensus conference on nasal polyposis della International Federation of Otorhinolaryngological Societies (IFOS) (Siena , 5-7 ottobre 2000) 2000; 77 (Ab47).
- 48) Di Cicco M, **Felisati G.**, Pignataro O. Naso-sinusale polyposis in children: our experience with FESS. Consensus conference on nasal polyposis della International Federation of Otorhinolaryngological Societies (IFOS) (Siena , 5-7 ottobre 2000) 2000; 79 (Ab48).
- 49) Castagna C, Marchesi A, Portaleone S, Ormellese G, Di Cicco M, **Felisati G.** Complicanze maggiori di FESS: analisi di un caso di amaurosi monolaterale temporanea. In: Atti 88° Congresso Nazionale SIO e ChCF (Genova 23-26 maggio 2001) 2001; 143 (Ab49).
- 50) Marchesi A., Castagna C., Paradisi S, Amabile G., Cazzavillan S., **Felisati G.** Irrigazione del seno frontale per via esterna in corso di ESS. In: Atti 88° Congresso Nazionale SIO e ChCF (Genova 23-26 maggio 2001) 2001; 292 (Ab50).
- 51) Rusconi F, Panisi C, Cardinale F, Martire B, Moschese V, Bonelli N, **Felisati G.**, Pietrogrande MC. Airway disease in primary humoral immunodeficiencies. In: Atti ATS 2002. (Atlanta, Georgia, USA, maggio 2002.) 2002 (Ab51).
- 52) Sambataro G, **Felisati G.**, Lozza P, Maccari A, Scotti A. Asportazione di tumore parafaringeo pre-stilieno. In: Atti 89° Congresso Nazionale SIO e ChCF (Colli del Tronto, maggio 2002) 2002; 341 (Ab52).
- 53) Lasio G., Di Meco F., Ferroli P., Broggi G., Felisati G. Trattamento chirurgico dei macroadenomi giganti con tecnica endoscopica. In Abstracts 51° Congresso Nazionale Società Italiana di Neurochirurgia (Bolzano, settembre 2002) 2002; 154 (Ab53).
- 54) **Felisati G.**, Mazzola R. Rhinoplasty and Functional Endoscopic Sinus Surgery – Matching Clinic and Aesthetic. In: Atti The Face Congress 2002 (Milano, ottobre 2002) 2002; 65 (Ab54).
- 55) **Felisati G.**, Battaglia A., Papini MG. Nicergolina nei disturbi dell'equilibrio del paziente adulto e anziano. Studio clinico in doppio cieco, controllato con placebo. In: Atti 90° Congresso Nazionale SIO e ChCF (Roma, maggio 2003) 2003; 209 (Ab55).
- 56) **Felisati G.** Trattamento endoscopico dell'atresia coanale completa bilaterale neonatale. In: Atti 90° Congresso Nazionale SIO e ChCF (Roma, maggio 2003) 2003; 266 (Ab56).

- 57) **Felisati G.** Nicergoline in the treatment of dizziness in elderly patients: a review. 3rd Bologna International Meeting on Affective, Behavior and Cognitive Disorders in the Elderly (Bologna, giugno 2003) 2003; 38 (Ab57).
- 58) Mazzola R., **Felisati G.** Rhinoplasty and Functional endoscopic Sinus Surgery. In: EURAPS Proceedings (Atti European Association of Plastic Surgeons) (Vienna, Austria, 2003) 2003; 109-110 (Ab58).
- 59) **Felisati G.**, Maccari A, Di Berardino F, Arnone F, Mele V, Sambataro G. Meningite otogena dell'adulto: tre casi clinici a subdola presentazione e rapida evoluzione. In: Atti 91° Congresso Nazionale SIO e ChCF (Torino, maggio 2004) 2004; 193 (Ab59).
- 60) Sambataro G, Lozza P, Caterini F, Albonico F, Ranzani G, **Felisati G.** Oggetti smarriti. In: Atti 91° Congresso Nazionale SIO e ChCF (Torino, maggio 2004) 2004; 194 (Ab60).
- 61) R Cozzi, R Attanasio, S Veronese, **G Felisati**, U Pastorino, G Lasio, M Bidlingmaier. Acromegaly from ectopic GHRH secretion by lung carcinoid: a case report. J Endocrinol Invest 2004, 27 Suppl to no 5, abstract P130, pg 45 (Ab61).
- 62) **G. Felisati.** Direct Endoscopic approach to the sphenoid sinus for primary sellar tumors and recurrences – role of neuronavigation systems. Abstracts of Round Tables 5th European Congress of Oto-Rhino-Laryngology Head and Neck Surgery (EUFOS) (Rodos, Hellas, September 11-16) 2004; 17-18 (Ab62).
- 63) G Lasio, **G Felisati**, R Attanasio, R Cozzi. Endoscopic treatment of pituitary macroadenomas: Endocrine and surgical results in 86 cases. 4th AME Italian Meeting 2nd Joint Meeting with AACE, Roma 5-7/11/2004 Abstract book pg 60 (Ab63).
- 64) R Cozzi, G Lasio, A Lodrini, **G Felisati**, M Barausse, R Attanasio. Pregnancy in acromegaly: a one-center experience. 4th AME Italian Meeting 2nd Joint Meeting with AACE, Roma 5-7/11/2004 Abstract book pg 62 (Ab64).
- 65) R Cozzi, R Attanasio, S Veronese, **G Felisati**, U Pastorino, G Lasio, M Bidlingmaier, M Sberna. Acromegaly from ectopic GHRH secretion by lung carcinoid: a case report. 4th AME Italian Meeting 2nd Joint Meeting with AACE, Roma 5-7/11/2004 Abstract book pg 61 (Ab65)
- 66) **G. Felisati**, G. Lasio. Simposio di neurotraumatologia- fistole liquorali post-traumatiche. Diagnostica: fluorescina. Atti Congresso Società Italiana di Neurochirurgia. (Milano, 21-23/11/2004) (Ab66).
- 67) **G. Felisati**, G. Lasio. Trattamento endoscopico delle fistole rinoliquorali. Atti simposio: Neurochirurgia endoscopica (Palermo 01/06/05) (Ab67).
- 68) **Felisati G**, Caterini F, Gaini L, Maccari A, Mele V , Sambataro G. Cervical necrotizing fasciitis: 5 consecutive cases. International Federation of Otorhinolaryngological Societies (IFOS) Congress, (Rome, 26-30/06/05). Abstract book (Ab68).
- 69) G. Sambataro, **G. Felisati**, P. Lozza, A. Maccari, A. Scotti. Parapharyngeal tumors: surgical problems. International Federation of Otorhinolaryngological Societies (IFOS) Congress, (Rome, 26-30/06/05). Abstract book (Ab69).
- 70) **Felisati G**, Bianchi A, Portaleone S, Ranzani G, Scotti A , Sambataro G. Ila Draf spontaneous opening of the frontal sinus as a consequence of allergic fungal sinusitis: a study case. International Federation of Otorhinolaryngological Societies (IFOS) Congress, (Rome, 26-30/06/05). Abstract book (Ab70).
- 71) **Felisati G**, Arnone F, Lozza P, Franzini A, Leone M, Bussone G, Sambataro G. chronic cluster headache integrated treatment: sphenopalatine endoscopic ganglion block and deep brain stimulation. International Federation of Otorhinolaryngological Societies (IFOS) Congress, (Rome, 26-30/06/05). Abstract book (Ab71).
- 72) R Cozzi, R Attanasio, G Lasio, A Lodrini, **G Felisati**, P Loli. Dosaggio routinario della macroprolattina nei pazienti iperprolattinemici. V Congresso Nazionale AME (Pescara 28-30/10/2005) (Ab72).
- 73) **Felisati G.**, Borloni R, Chiapasco M, Lozza P, Brusati R. La collaborazione interdisciplinare nella chirurgia del seno mascellare. 93° Congresso Nazionale SIO e ChCF (Bologna, 31maggio-3 giugno 2006) (Ab73).

- 74) **Felisati G.**, Arnone F, Lozza P, Maccari A, Mele V, Scotti A. La sinusite odontogena come complicanza della moderna chirurgia impianto-protetica. 93° Congresso Nazionale SIO e ChCF (Bologna, 31maggio-3 giugno 2006) (Ab74).
- 75) **Felisati G.**, Bianchi A, Caterini F, Lasio G, Sambataro G. La diagnostica delle fistole rino-liquorali: considerazioni sull'utilizzo della fluorescina sodica intratecale. 93° Congresso Nazionale SIO e ChCF (Bologna, 31maggio-3 giugno 2006) (Ab75).
- 76) **Felisati G.**, Ginocchio D, Pompilio M, Ranzani G, Portaleone S. Efficacia e tollerabilità di moxifloxacina nelle sinusiti recidivanti e croniche dell'adulto e dell'anziano. 93° Congresso Nazionale SIO e ChCF (Bologna, 31maggio-3 giugno 2006) (Ab76).
- 77) G. Lasio - R. Cozzi - F. Costa - **G. Felisati**. Endoscopic treatment of giant macroadenomas. Long term results. 4th International Congress on Neuroendoscopy 2007 (Parigi, 9-12 maggio 2007) (Ab77).
- 78) **Felisati G.** Decision-making nella gestione delle fistole rino-liquorali. 94° Congresso Nazionale SIO e ChCF (Lecce, 23-26 maggio 2007) (Ab78).
- 79) **Felisati G.**, Maccari A., Portaleone S., Ferroli P., Lasio G. Chirurgia endoscopica estesa della base cranica: una esperienza multidisciplinare. 95° Congresso Nazionale SIO 2008, Torino 21-24 maggio 2008 (Ab79).
- 80) Portaleone, S.; Arnone, F.; Lozza, P.; Leone, M.; Bussone, G.; Felisati, G. Endoscopic Peripheral Sphenopalatine Ganglion Block through Injection via the Lateral Nasal Wall for the Treatment of Chronic Cluster Headache. *Regional Anesthesia and Pain Medicine* Vol: 33, Issue: 5, Supplement, September - October, 2008 (IF=2.807) (Ab80)
- 81) **Felisati G.** La rinosinusite fungina allergica. Convegno internazionale DAM di allergologia. Milano, 14 novembre 2008 (Ab81).
- 82) Lasio G.B., Cardia A., Maccari A., **Felisati G.** Extended Endoscopic Endonasal Approach to Suprasellar Craniopharyngiomas: results in 10 cases. 9th European skull Base Society Congress Presentation Abstracts. (Rotterdam 15-18 aprile 2009). *Skull Base*, suppl.1, vol. 19, may 2009, pag. 82-83. Thieme Editor (New York - Stuttgart) (Ab82).
- 83) Pipolo C., Cardia A., Attanasio R., Lasio G., Maccari A., **Felisati G.** Approccio trans nasale endoscopico esteso per craniofaringiomi sovrasselari: analisi di 10 casi. Abstracts del 96° Congresso Nazionale SIO 13-16 maggio 2009 Rimini, a cura di Casolino D. (Ab83)
- 84) **Felisati G.**, Acerbi F., Ferroli P., Messina F., Maccari A., Pipolo C., Broggi G. Odontoidectomia trans nasale endoscopica guidata da neuro navigazione in un caso di invaginazione basilare. Abstracts del 96° Congresso Nazionale SIO 13-16 maggio 2009 Rimini, a cura di Casolino D. (Ab84)
- 85) **Felisati G.** Rinosinusiti in età pediatrica: indicazioni e trattamento. Abstracts del 97° Congresso Nazioanale SIO 19-22 maggio 2010 Riccione, a cura di A.Rinaldi Ceroni (Ab85).
- 86) **Felisati G.** Uso della fluorescina intratecale nelle rinoliquorree: Studio Multicentrico Italiano. Abstracts del 97° Congresso Nazioanale SIO 19-22 maggio 2010 Riccione, a cura di A.Rinaldi Ceroni (Ab86).
- 87) Codecà C., Ferrari D., Maccari A., Broggio F., Bertuzzi C., Cassinelli G., **Felisati G.**, Foa P. Trattamento integrato dei tumori cervico-facciali loco-regionalmente avanzati. Abstracts riunione Hot Topics in Oncologia, Milano 1 dicembre 2010 (Ab87).
- 88) **Felisati G.**, Borloni R., Chiapasco M., Lozza P., Saibene A., Bebi V., Pipolo C. Complicanze naso-sinusali di trattamento odontoiatrico: proposta di una classificazione atta a orientare il trattamento dopo l'introduzione delle tecniche endoscopiche. Abstract del 98° Congresso Nazionale SIO. Udine 25-28 maggio 2011 (Ab88).
- 89) Portaleone S., Mandelli F., **Felisati G.**, Tremolada C. Vocal fold lipostem: preliminary results changing from Coleman to Lipostem technique. *Cell Medicine, Part B of Cell Transplantation*, Vol. 2, Suppl. 1, 2011 (Ab89)
- 90) Lasio G, Cardia A, Maccari A, Pipolo C, **Felisati G.** The 3D endoscopic approach to the skull base. Preliminary data on purely endoscopic and assisted procedures: a 3D presentation. Abstract di EndoVienna 2012 -5th World Congress for ENDOSCOPIC SURGERY of the BRAIN, SKULL BASE & SPINE combined with The First Global Update on FESS, THE SINUSES & THE NOSE 2012, March 29–April 1, Vienna, Austria (Ab 90)

- 91) **Felisati G**, Pipolo C, Maccari A, Cardia A, Lasio G. Comparison of 3D and 2D HD endoscopic ENT anatomy of the nose and paranasal sinuses. Abstract di EndoVienna 2012 -5th World Congress for ENDOSCOPIC SURGERY of the BRAIN, SKULL BASE & SPINE combined with The First Global Update on FESS, THE SINUSES & THE NOSE 2012, March 29–April 1, Vienna, Austria (Ab 91)
- 92) Pipolo C, Maccari A, Messina F, Lasio G, La Corte E, **Felisati, G**. “L’approccio transnasale endoscopico-3d al basi cranio, valutazione della velocità e della difficoltà di apprendimento della tecnica”. Abstracts del 99° Congresso Nazionale SIO. Bari 23-26 maggio 2012 a cura di Fiorella (Ab 92).
- 93) Schiavo, P; Gardella, E; Saibene, A; Scottà, G; Maccari, A; **Felisati, G**. “Impianto di stimolatori vagali e disfonia: un caso emblematico”. Abstract del 99° Congresso Nazionale SIO. Bari 23-26 maggio 2012 (Ab 93).
- 94) Tremolada, C; Portaleone, S; Saibene, A; **Felisati, G**; Scotti, A. Lipostruttura delle corde vocali con tecnica lipogems: risultati preliminari. Abstract del 99° Congresso Nazionale SIO. Bari 23-26 maggio 2012 (Ab 94).
- 95) Bebi V, Sbaraini S, Scotti A, Lozza P, Caterini F, **Felisati G**. Valutazione otologica in bambini affetti da labiopalatoschisi. Abstract del 100° Congresso Nazionale SIO. Roma 28-31 maggio 2013 (Ab 95).
- 96) Messina F, Pipolo C, Lenzi R, Maccari A, Quadrio M, **Felisati G**. Fluidodinamica nasale: risultati preliminari. Abstract del 100° Congresso Nazionale SIO. Roma 28-31 maggio 2013 (Ab 96).
- 97) **Felisati G**. Terapia delle complicanze naso-sinusali di trattamento odontoiatrico. Lezione magistrale nella sessione: Parliamo di... al 100° Congresso Nazionale SIO. Atti su CD – Sezione Abstracts Roma 28-31 maggio 2013 (Ab 97).

6.3) FILM SCIENTIFICI (F)

- 1) Cocchini F, Galletti F, Nosengo S, **Felisati G**, Tombolini A. Importanza dei modelli biologici sperimentali in microchirurgia. In: Anatomia microchirurgica dei distretti di pertinenza ORL - parte I (Atti X Convegno di Aggiornamento AOOI - Urbino 13-14 settembre 1986) (F1).
- 2) Cocchini F, Galletti F, Faucci L, Nosengo S, **Felisati G**, Tombolini A. L'anatomia dissestoria del nervo facciale intratemporale. In: Anatomia microchirurgica dei distretti di pertinenza ORL - parte II (Atti X Convegno di Aggiornamento AOOI - Urbino 13-14 settembre 1986) (F2).
- 3) Domenech Mateu JM, Cocchini F, Galletti F, Nosengo S, **Felisati G**, Tombolini A. L'anatomia dissestoria del nervo facciale extratemporale. In: Anatomia microchirurgica dei distretti di pertinenza ORL - parte II (Atti X Convegno di Aggiornamento AOOI - Urbino 13-14 settembre 1986) (F3).
- 4) Cocchini F, **Felisati G**, Galletti F, Nosengo S, Tombolini A. La dissezione del temporale di coniglio. - Sistematica tratta dal programma di dissezione del IV Corso di "Training microchirurgico preclinico su modelli biologici sperimentali" (Savona 14-18 marzo 1988) - Durata due ore - (F4).
- 5) Cocchini F, **Felisati G**, Galletti F, La Fauci N, Minni A, Nosengo S, Tombolini A. La dissezione del temporale umano - Sistematica tratta dal programma di dissezione del IV Corso di "Anatomia chirurgica e dissezione dell'osso temporale" (Savona 27 giugno – 2 luglio 1988) - Durata quattro ore - (F5).
- 6) Conticello S, Nosengo S, **Felisati G**, Tombolini A, Ferlito S. Via transmastoidea perilabirintica per l'esplorazione della porzione labirintica del nervo facciale. Presentato al LXXX Congresso Nazionale SIO e ChCF (Udine, 25-29 maggio 1993) - (D20).
Il film è stato presentato, in lingua inglese, anche al "Seminaire d'hiver" della Societè d'otologie pratique tenuto a Courchevel - gennaio 1993 - e al XV Congresso Mondiale di Otorinolaringoiatria e Chirurgia Testa e Collo (IFOS) tenuto a Istanbul (20-25 giugno 1993) (F6).

- 7) Milanese U, **Felisati G**. Cupololitiasi maligna del Canale Semicircolare Posteriore. Simulazione chirurgica (e valutazione) delle tecniche di deafferentazione periferica. Presentato al XXIII Congresso Nazionale della Società Italiana di Audiologia (Padova-Abano Terme, 13-16 ottobre 1993) (F7).
- 8) **Felisati G**, Pignatelli F, Ormellese G. Chirurgia endoscopica trans-sfenoidale dell'ipofisi. 78° Congresso Nazionale SIO e ChCF – Roma, maggio 1998 (F8).
- 9) **Felisati G**, Pignatelli F, Ormellese G. Confronto fra endoscopia rigida e flessibile. Workshop: L'endoscopia naso-sinusale e l'evoluzione delle tecniche chirurgiche – Milano 10 ottobre 1998 (F9).
- 10) **Felisati G**, Ormellese G, Pignatelli F. La chirurgia endoscopica del turbinato inferiore. Workshop: L'endoscopia naso-sinusale e l'evoluzione delle tecniche chirurgiche – Milano 10 ottobre 1998 (F10).
- 11) **Felisati G**, Ormellese G, Pignatelli F. La chirurgia endoscopica dell'atresia coanale bilaterale. Workshop: L'endoscopia naso-sinusale e l'evoluzione delle tecniche chirurgiche – Milano 10 ottobre 1998 (F11).
- 12) **Felisati G**, Pignatelli F, Ormellese G. Adenoidectomia con debrider. Workshop: L'endoscopia naso-sinusale e l'evoluzione delle tecniche chirurgiche – Milano 10 ottobre 1998 (F12).
- 13) **Felisati G**, Pignatelli F, Ormellese G. L'accesso endoscopico al recesso frontale in un caso di mucocele. Workshop: L'endoscopia naso-sinusale e l'evoluzione delle tecniche chirurgiche – Milano 10 ottobre 1998 (F13).
- 14) **Felisati G**, Ormellese G, Pignatelli F. Vie di accesso endoscopiche al seno sfenoidale. Workshop: L'endoscopia naso-sinusale e l'evoluzione delle tecniche chirurgiche – Milano 10 ottobre 1998 (F14).
- 15) Mazzola R, **Felisati G**, Ormellese G, Cantarella G. Rinoplastica estetica e funzionale. Corso monotematico di rinoplastica "Docenti a confronto" – Rapallo 11-13 giugno 1999 (F15).
- 16) **Felisati G**, Ormellese G, Paradisi S, Mazzola R. Endoscopy in Cosmetic Rhinoplasty. XII Congress of the international confederation for plastic, reconstructive and aesthetic surgery - San Francisco (USA) 27 giugno- 2 luglio 1999 (F16).
- 17) **Felisati G**, Ormellese G, Paradisi S, Mazzola R. Emploi de l'endoscope dans la Rhinoplastie – 12ème Congrès National de la SOFCEP (Società francese di chirurgia plastica) – Parigi, 17 settembre 1999 (F17).
- 18) **Felisati G**, Pignataro O. Cordoma del clivus - asportazione endoscopica. Convegno internazionale: Advanced endoscopic surgery of the rhinobasis and sellar region – Rozzano (MI) 14-15 ottobre 1999 (F18).
- 19) **Felisati G**, Pignataro O. Comparative evaluation of endoscopic and microscopic approach to pituitary gland tumors. Convegno internazionale: Advanced endoscopic surgery of the rhinobasis and sellar region – Rozzano (MI) 14-15 ottobre 1999 (F19).
- 20) **Felisati G**, Pignataro L. - Endoscopic approach to the sphenoid sinus: first step of endoscopic sellar surgery - 7th European Congress of Video Surgery, Milano 24-26 febbraio 2000 (F20).
- 21) Mazzola RF, **Felisati G**, Ormellese G, Paradisi S. - Use of endoscopy in aesthetic and functional rhinoplasty. 7th European Congress of Video Surgery, Milano 24-26 febbraio 2000 (F21).
- 22) Di Cicco M, **Felisati G**, Ormellese G, Paradisi S. Poliposi rinosinusale in pazienti adulti con fibrosi cistica: trattamento in chirurgia endoscopica nasale. 87° Congresso Nazionale SIO e ChCF – Cagliari 24-27 maggio 2000 (F22).
- 23) **Felisati G**, Mazzola F, Ormellese G, Paradisi S. La settoplastica endoscopica. 87° Congresso Nazionale SIO e ChCF – Cagliari 24-27 maggio 2000 (F23).
- 24) **Felisati G**, Ormellese G. Chirurgia endoscopica dei turbinati. Videocorso di chirurgia ambulatoriale. Genova, settembre 2000 (F24).
- 25) **Felisati G**, Ormellese G, Pignataro O. When and how open sphenoid sinus in FESS for nasal polyposis? Consensus conference on nasal polyposis della International Federation of Otorhinolaryngological Societies (IFOS). Siena, ottobre 2000 (F25).

- 26) Di Cicco M, **Felisati G**, Pignataro O. Naso-sinusal polyposis in children: our experience with FESS. Consensus conference on nasal polyposis della International Federation of Otorhinolaryngological Societies (IFOS). Siena, ottobre 2000 (F26).
- 27) **Felisati G**, Pignataro L. Poliposi naso-sinusale in età pediatrica. Videocorso di Chirurgia Endoscopica Rinosinusale e Microchirurgia del Basicranio "Alessandro Guccione". Pavia, ottobre 2000 (F27).
- 28) **Felisati G**, Pignataro L. Micetoma seno mascellare. Videocorso di Chirurgia Endoscopica Rinosinusale e Microchirurgia del Basicranio "Alessandro Guccione". Pavia, ottobre 2000 (F 28).
- 29) **Felisati G**, Pignataro L. Ruolo dell'endoscopia nella patologia ipofisaria- Approccio trans-naso-sfenoidale all'ipofisi. Videocorso di Chirurgia Endoscopica Rinosinusale e Microchirurgia del Basicranio "Alessandro Guccione". Pavia, ottobre 2000 (F 29).
- 30) Marchesi A., Castagna C., Paradisi S, Amabile G., Cazzavillan S., **Felisati G**. Irrigazione del seno frontale per via esterna in corso di ESS. 88° Congresso Nazionale SIO e ChCF. Genova, maggio 2001 (F30).
- 31) **Felisati G**, Di Cicco M, Ormellese G, Portaleone S. Poliposi nasale in soggetti affetti da fibrosi cistica. 2° Videocorso "Alessandro Guccione" – Roncochirurgia – Chirurgia Endoscopica Rinosinusale e del Basicranio. Varese, ottobre 2001 (F31).
- 32) **Felisati G**, Lasio G, Ferroli P, Castagna C. Neuronavigazione nelle recidive degli espansi sellari . 2° Videocorso "Alessandro Guccione" – Roncochirurgia – Chirurgia Endoscopica Rinosinusale e del Basicranio. Varese, ottobre 2001 (F32).

7) BIBLIOMETRIA

Resoconto finale pubblicazioni

Il Prof. Felisati Giovanni ha quindi realizzato **280** pubblicazioni scientifiche originali di cui **183 edite per esteso** (fra cui 3 monografie), e **97 in abstract** (non seguite da pubblicazione per esteso), oltre a **32 film scientifici**. Le pubblicazioni riportate su pubmed sono 65, quelle su Scopus Science Direct sono 82, quelle su web of Science 75. Il numero totale delle pubblicazioni indexate è di 63 e quelle su riviste dotate di impact factor (ISI) è 55.

Impact factor totale (ISI – IF 2013) = 102,982

H index (Scopus Science Direct) = 10

Numero totale citazioni (Scopus Science Direct) = 377

H index (ISI Web of Science) = 10

Numero totale citazioni (ISI Web of Science) = 294

8) ATTIVITÀ CLINICO-ASSISTENZIALE

8.1) SEDI DI ATTIVITÀ CHIRURGICA

In base alla convenzione tra l'Università degli Studi di Milano e l'USSL 66 della Regione Lombardia per l'utilizzo di strutture extra-universitarie a fini didattici integrativi della Scuola di Specializzazione in Otorinolaringoiatria e Patologia Cervico-Facciale, ha frequentato negli anni 1983, 1984, 1985 e 1992 la Divisione Otorinolaringoiatrica dell'**Ospedale Bassini di Cinisello Balsamo** dove ha eseguito, in prima persona, numero **82 (ottantadue) interventi chirurgici**, come risulta dalle casistiche operatorie rilasciate (A18/1,A18/2,A18/3,A18/4).

Dal 1987 fino al 18.10.2001 ha eseguito n. **1354 (milletrecentocinquantaquattro) interventi** di piccola, media e grande chirurgia specialistica ORL in veste di Primo Chirurgo presso **gli Istituti Clinici di Perfezionamento di Milano** - Clinica Otorinolaringoiatrica II. Tale casistica, riportata analiticamente in una tabella allegata (A18/5), copre

tutto il campo degli interventi chirurgici otorinolaringoiatrici. Ha inoltre eseguito un numero imprecisato di piccoli interventi ambulatoriali ed ha partecipato, in qualità di Aiuto, a numerosissimi interventi chirurgici, a partire dal 1985, sempre nell'ambito della Clinica ORL II.

Dal 19.10.2001 ad oggi ha svolto la sua attività clinico-assistenziale presso l'Ospedale San Paolo di Milano, dove ha eseguito fino al 31/12/2011, come Primo Chirurgo, 1.401 interventi di piccola, media e grande chirurgia specialistica ORL, come riportato in tabelle allegate.

Dal 1995 si è dedicato particolarmente alla chirurgia endoscopica nasale acquisendo, in questo campo, una delle casistiche chirurgiche personali più importanti in campo italiano. Questa esperienza gli ha permesso di affrontare spazi chirurgici di confine con la neurochirurgia e con l'odontoiatria. Nel primo caso la collaborazione con i colleghi neurochirurghi ha portato all'asportazione endoscopica trans-naso-sfenoidale di tumori ipofisari e del basicranio anteriore. Nel secondo caso, l'esperienza acquisita ha consentito la soluzione di numerosi casi di complicanze in campo odontoiatrico. Tale attività chirurgica si è realizzata con convenzioni fra l'Azienda Ospedaliera ICP (prima) e l'Azienda Ospedaliera San Paolo (successivamente) con

1. **P'Istituto Neurologico Carlo Besta di Milano (288 interventi combinati con neurochirurghi di chirurgia "maggior")**
2. **P'Istituto Galeazzi di Milano (254 interventi combinati con neurochirurghi di chirurgia "maggior")**
3. **P'Istituto Stomatologico Italiano di Milano**
4. **L'Istituto Humanitas**

8.2) CASISTICA OPERATORIA

Di seguito viene sinteticamente espressa in tabella la somma delle casistiche operatorie certificate dalle differenti Strutture Ospedaliere frequentate, **per un totale di n. 3.618 (tremilaseicentodiciotto) interventi**. Nell'allegato xxx tale casistica viene riportata suddivisa per anni.

INTERVENTI	1981- 2005	2005- 2011	totale
Adenoidectomia	59		59
Adenoidectomia mucopolisaccaridosi	2		2
Adenoidectomia endoscopica (ESS)	61	94	155
Adenotonsillectomia	138	58	196
Tonsillectomia adulti	57	42	99
Tonsillotomia per mal. Creutz Jacob	3		3
Settoplastica (+turbinati)	195	146	341
Rinosettoplastiche	21		21
Turbinectomie semplici	9		9
Caldwell-Luc	10		10
Etmoidectomia microscopia ottica	31		31
Riduzione frattura ossa nasali	18		18
Chirurgia endoscopica naso-sinusale (FESS/ESS)		271	271
Poliposi nasale (Endoscopic Sinus Surgery)	245		245
Poliposi nasale in fibrosi cistica (ESS)	34		34
Mucocele - Mucopiocele (ESS)	17		17
Sinusite incluso micosi (ESS)	97		97
Turbinati inf. o concha bullosa t. medio (ESS)	93		93
Polipo antro-coanale (ESS)	26		26
Atresia coanale (ESS)	16		16
Dacriocistorinostomia (ESS)	13		13
Chiusura fistola rino-liquorale (ESS)	30	29	59
Osteotomia parziale ossa faccia		25	25
Tumori naso-sinusali (ESS o vie combinate)	21		21

Cellulite orbitaria (ESS o vie combinate)	4		4
Espansi sellari via trans-naso-sfenoidale (ESS)	451	221	672
Cordoma (ESS)	13		13
Craniofaringioma (ESS)	11		11
Espansi parasellari (expanded approaches) (ESS)		33	33
Infiltrazione endoscopica ganglio sfeno-palatino	19		19
Decompressione orbitaria in tireotossicosi	2		2
ESS miscellanea	41		41
Microlaringoscopie dirette	208	48	256
Splint intracordale	1		1
Biopsie rinofaringe	12		12
Cordectomia (laser)	5	8	13
Laringectomia e faringolaringectomia totale	32	13	45
Laringectomia parziale		11	11
Laringectomia sopraglottica	8		8
Linfoadenectomie-piccoli interventi	29	12	41
Biopsia prescalenica sec. Daniels	8		8
Faringectomia e laringectomia ricostruttiva	13		13
Plastica tracheostoma	12		12
Svuotam. linfonodali l.c. funz. o demolitivi	79	48	127
Scialoadenectomie		29	29
Scialoadenectomie sottomandibolari	19		19
Tracheotomie e interventi in urgenza	51	30	81
Tiroidectomie	16		16
Cisti branchiali e mediane	19	5	24
Parotidectomie	61		61
Calcoli dotto di Wharton per via endorale	21		21
Ca massiccio facciale – exeresi	12		12
Trattamento carcinoma lingua, pavim. Orale, palato	11		11
Commando con emimandibulectomia per ca	2		2
Chirurgia orecchio medio infiam.-colesteatom.	37	5	42
Chirurgia per otosclerosi	3		3
Miringotomia (+ eventuale drenaggio transtimpanico)	8	34	42
Neurinoma VIII – exeresi	3		3
Intubazioni endoscopiche	16		16
Accorciamento palato per roncopia	3		3
Chiusura fistola oro-antrale	3		3
Tumori parafaringei	3		3
Trattamento fascite gangrenosa cervicale	7		7
Piccola chirurgia in anestesia generale	5		5
Miscellanea	12		12
TOTALE	2456	1162	3618

ATTIVITA' CHIRURGICA - RIEPILOGO

Ha eseguito oltre 3.500 interventi in qualità di primo operatore, acquisendo grande esperienza sia nella chirurgia dell'adulto che in campo pediatrico e in tutti i campi dell'otorinolaringoiatria (chirurgia microscopica dell'orecchio, chirurgia endoscopica del naso e dei seni paranasali, microchirurgia laringea, chirurgia del collo, della tiroide e della laringe per via esterna). Campi di particolare competenza sono la chirurgia endoscopica naso-sinusale (di cui è stato pioniere in Italia), la chirurgia del basi cranio e dell'ipofisi (eseguita in collaborazione con i neurochirurghi) con oltre

700 interventi personali e oltre 900 casi all'attivo per il suo gruppo (seconda casistica in Italia per numerosità) e la chirurgia per sinusiti odontogene con la casistica più numerosa del mondo con oltre 270 casi operati dal suo gruppo.

Milano, 5 gennaio 2013

In fede Prof. Giovanni FELISATI

LUIGI FERINI STRAMBI

Luigi Ferini-Strambi **CURRICULUM VITAE**

Nato a Tolentino (MC) il 3/7/1955 CF : FRNLGU55L03L191P

Conseguita la **laurea in Medicina e Chirurgia** presso l'Università degli Studi di Milano il 27/3/1980 (tesi sperimentale in neurofarmacologia clinica)

Conseguimento di “**post-doctoral fellowship**” presso lo “Sleep Disorders and Research Center” del Baylor College of Medicine (Houston, Texas, USA) nel 1984

Conseguimento del Diploma di **Specializzazione** in Neurologia presso l'Università degli Studi di Milano l'8/11/1984 (tesi sperimentale in neurofisiologia clinica)

Borsista (borsa di ricerca) presso la Clinica Neurologica dell'Istituto Scientifico H San Raffaele (Direttore: Prof. N. Canal) dal 1985 al 1988.

Dirigente Medico di Neurologia, a tempo pieno, presso l'Istituto Scientifico H San Raffaele, dal 1/2/1988 a tutt'oggi (dal 1998 Primario del Centro di Medicina del Sonno)

Professore Associato di Psicologia Generale, presso l'Università Vita-Salute San Raffaele, Milano

Attività didattica svolta dal 1986 a tutt'oggi:

- Scuola per Infermieri Professionali- Ospedale San Raffaele, Milano (dal 1986 a tutt'oggi), insegnamento “Neurologia”
- Scuola Regionale per Operatori Sociali, Corso per Educatore Professionale, Comune di Milano (dal 1988 al 1991), insegnamento “Neurologia”
- Scuola diretta a fini speciali di audiometria e ortofonia, Facoltà di Medicina e Chirurgia, Università degli Studi di Milano (dal 1989 al 2000)
- Scuola diretta a fini speciali di tecnico di neurofisiopatologia, Facoltà di Medicina e Chirurgia, Università degli Studi di Milano (dal 1997 a tutt'oggi), insegnamento “Neurofisiopatologia e tecniche di registrazione del sonno”
- Scuola di Specializzazione di Neurologia, Università degli Studi di Milano (dal 1996 a tutt'oggi), insegnamento “Neurofisiologia Clinica: EEG e tecniche correlate”
- Università Vita-Salute San Raffaele di Milano (dall'anno accademico 2001/2002 a tutt'oggi), insegnamento “Psicobiologia del sonno”
- Università Vita-Salute San Raffaele di Milano (dall'anno accademico 2002-2003 a tutt'oggi), insegnamento “Introduzione alla Psicologia Generale”

Autore di oltre 200 **pubblicazioni**, per lo più su riviste internazionali. **Docente/relatore invitato** a oltre 120 corsi in Italia e all'estero.

Socio di diverse **Società Scientifiche**, tra cui la Società Italiana di Neurofisiologia Clinica, la Società Italiana per lo Studio del Sistema Nervoso Vegetativo, l'European Sleep Research Society e l' American Academy of Sleep Disorders .

Membership Chair della World Association of Sleep Medicine. **Member** of the Research Committee della European Sleep Research Society. **Presidente** dell'Associazione Italiana Medicina del Sonno.

Direttore responsabile del Bollettino dell'Associazione Italiana di Medicina del Sonno; membro dell'Editorial Board delle riviste " Sleep Medicine Review", "Sleep Research Online", "Sleep and Hypnosis", "INSOM"; frequente revisore di lavori scientifici per le riviste "Neurology", "Neurological Sciences", "Journal of Neurology", "Clinical Neurophysiology", "Sleep", "Journal of Sleep Research", "Sleep Medicine", "Movement Disorders".

MONICA LODI

**FORMATO EUROPEO
PER IL CURRICULUM
VITAE**



INFORMAZIONI PERSONALI

Nome **Monica Anna Maria Lodi**
Indirizzo
Telefono
Fax
E-mail

Nazionalità **italiana**
Data di nascita **4.8.65**

ESPERIENZA LAVORATIVA

- Date (da – a) *95-96 incarico sostituzione maternità assistente neurologo I. Scientifico San Raffaele
97-2003 neurologo borsista Centro Regionale Epilessia (CREI) H.Regina Elena ed AO FBF
2003-2005 consulente neurologo libero professionista CREI AO FBF
2005 ad luglio 2010 incarico di dirigente di primo livello tempo determinato presso CREI AO
FBF
Dal luglio 2010 ruolo quale dirigente di primo livello (tempo indeterminato) presso CREI AO FBF
Da agosto 2015 responsabile struttura semplice (SS) presso SC CREI AO*

- Nome e indirizzo del datore di lavoro **HSR via Olgettina Milano
H Regina Elena Via M. Fanti Milano
AO FBF Corso Porta Nuova Milano**

- Tipo di azienda o settore
• Tipo di impiego **Vedi sopra**

- Principali mansioni e responsabilità

ISTRUZIONE E FORMAZIONE

- Date (da – a) *Laurea in medicina 1990 Università di Milano
Specialità in Neurologia 1995 Università di Milano
Specialità in criminologia clinica 2001 Università di Milano*

- Nome e tipo di istituto di istruzione o formazione

• Principali materie / abilità professionali oggetto dello studio

• Qualifica conseguita

• Livello nella classificazione nazionale (se pertinente)

CAPACITÀ E COMPETENZE

PERSONALI

Acquisite nel corso della vita e della carriera -a non necessariamente riconosciute da certificati e diplomi ufficiali.

PRIMA LINGUA

ALTRE LINGUE

- Capacità di lettura
- Capacità di scrittura
- Capacità di espressione orale

CAPACITÀ E COMPETENZE

RELAZIONALI

Vivere e lavorare con altre persone, in ambiente multiculturale, occupando posti in cui la comunicazione è importante e in situazioni in cui è essenziale lavorare in squadra (ad es. cultura e sport), ecc.

CAPACITÀ E COMPETENZE

ORGANIZZATIVE

Ad es. coordinamento e amministrazione di persone, progetti, bilanci; sul posto di lavoro, in attività di volontariato (ad es. cultura e sport), a casa, ecc.

CAPACITÀ E COMPETENZE

TECNICHE

Con computer, attrezzature specifiche, macchinari, ecc.

ULTERIORI INFORMAZIONI

*Specialista in neurologia
Specialista in criminologia clinica*

ITALIANO

INGLESE

Italiana eccellente inglese discreta

Italiana eccellente inglese discreta

Italiana eccellente inglese discreta

Adeguate al contesto

Adeguate al contesto

Adeguate al contesto

-dal settembre 2011 Coordinatore Regionale LICE (Lega Italiana contro l'Epilessia) per due mandati

ALLEGATI

- 1) Nemni R, Iannaccone S, Quattrini A, Smirne S, Sessa M, **Lodi M**, Erminio C, Canal N “*Effect of chronic treatment with recombinant interleukin-2 on the central nervous system of adult and old mice*”
Brain Res. 1992;591:248-252
- 2) Corbo M, Nemni R, Quattrini A, **Lodi M**, Praderio L, Comola M, Iannaccone S, Lorenzetti I, Comi G, Canal N
“*Peripheral neuropathy in scleroderma*”
Clinical Neuropathology 1993; 12: 63-67
- 3) Fazio R, Nemni R, Quattrini A, Ruotolo G, Iannaccone S, Mamoli D, **Lodi M**, Canal N “*Acute presentation of Tangier polineuropathy: a clinical and morphological study*”
Acta Neuropathologica 1993; 85: 2-5
- 4) Natali Sora M.G., **Lodi M.**, Corbo M., Hays AP, Nemni R.
“*Intravascular malignant lymphomatosis with neurological symptoms*”
J Neurol (1996) 243:205-206
- 5) Cimaz R, Romeo A, Scarano A, Avcin T, Viri M, Veggiotti P, Gatti A, **Lodi M**, Catelli L, Panzeri P, Cecchini G and Meroni PL
“*Prevalence of Anti-cardiolipin, Anti B2 Glycoprotein I, and Anti-prothrombin antibodies in young patients with epilepsy*”
Epilepsia , 43(1):52-59,2002
- 6) A. Righini R. Ciosci, A. Selicorni, E. Bianchini, C. Parazzini, M. Zollino, **M. Lodi**, F. Triulzi
“*Brain magnetic resonance imaging in Wolf-Hirschhorn syndrome*”
Neuropediatrics. 38:25-8 ,2007
- 7) G. Ramaglia, A. Romeo, M. Viri, **M. Lodi**, S. Sacchi, G. Cioffi
“*Impact of idiopathic epilepsy on mothers and fathers: strain, burden of care, worries and perception of vulnerability*”
Epilepsia, 48: 1810-3, 2007
- 8) Romeo A, Chifari R., Capovilla G, Viri M, **Lodi M**, Dell’Oglio V, Beccaria F, Gambardella A.
“*Ictal impending danger-“sixth sense seizures”- in patient with benign focal epileptic seizures of adolescence*”
Epilepsy Research, (2008) : 79,90-96
- 9) C. Zucca, F. Redaelli , R. Epifanio, N. Zanotta, A Romeo, **M.Lodi**, P.Veggiotti, G.Airoidi, C.Panzeri, R. Romaniello, G. Depolo, P. Bonanni, S.Cardinali, C.Baschiroto, L. Martorell, R. Borgatti, N. Bresolin, MT.Bassi.
“*Cryptogenic epileptic syndromes related to SCN1A: 12 novel mutations identified*”
Arch.Neurol.,(2008) :65 (4):489-494

10) **Lodi M**, Chifari R, Parazzini C, Viri M, Beccaria F, Lorenzetti ME, Meloni M, Capovilla G, Romeo A. "Seizures and EEG pattern in Kabuki syndrome"
Brain Dev. 2010 Jan 8. [Epub ahead of print]

11) L.Giordano, M.Viri , R. Borgatti, **M.Lodi**, P.Accorsi, F.Faravelli, M.C.Ferretti, R.Grasso, L.Memo, S.Prola, D.Pruna, M.Santucci, S.Savasta, A.Verrotti, A.Romeo
Seizures and EEG patterns in Pallister–Killian syndrome: 13 New Italian patients
Eur J Paediatr Neurol. 2012 Mar 28. [

12) Romeo A, **Lodi M**, Viri M, Parente E, Baldi M, Righini A, Milani D.
Does the co-occurrence of FGFR3 gene mutation in hypochondroplasia, medial temporal lobe dysgenesis, and focal epilepsy suggest a syndrome?
Pediatr Neurol. 2014 Apr;50(4):427-30. doi: 10.1016/j.pediatrneurol.2014.01.004. Epub 2014 Jan 7

13) Stamberger H, Nikanorova M, Willemsen MH, Accorsi P, Angriman M, Baier H, Benkel-Herrenbrueck I, Benoit V, Budetta M, Caliebe A, Cantalupo G, Capovilla G, Casara G, Courage C, Deprez M, Destrée A, Dilena R, Erasmus CE, Fannemel M, Fjær R, Giordano L, Helbig KL, Heyne HO, Klepper J, Kluger GJ, Lederer D, **Lodi M**, Maier O, Merkenschlager A, Michelberger N, Minetti C, Muhle H, Phalin J, Ramsey K, Romeo A, Schallner J, Schanze I, Shinawi M, Slegers K, Sterbova K, Syrbe S, Traverso M, Tzschach A, Uldall P, Van Coster R, Verhelst H, Viri M, Winter S, Wolff M, Zenker M, Zoccante L, De Jonghe P, Helbig I, Striano P, Lemke JR, Møller RS, Weckhuysen S.
STXBP1 encephalopathy: A neurodevelopmental disorder including epilepsy.
Neurology. 2016 Mar 8;86(10):954-62. doi: 10.1212/WNL.0000000000002457. Epub 2016 Feb 10. Review.

14) **Lodi M**, Rebessi E, Parente E, Micalizzi E, Viri M, Milani D, Romeo A.
Eating epilepsy characterised by late-onset epileptic spasms in a case of Cri du chat syndrome.
Seizure. 2015 Nov;32:49-51. doi: 10.1016/j.seizure.2015.09.005. Epub 2015 Sep 21.

Il sottoscritto è a conoscenza che, ai sensi dell'art. 26 della legge 15/68, le dichiarazioni mendaci, la falsità negli atti e l'uso di atti falsi sono puniti ai sensi del codice penale e delle leggi speciali. Inoltre, il sottoscritto autorizza al trattamento dei dati personali, secondo quanto previsto dalla Legge 196/03.

ANNA LOSURDO

INFORMAZIONI PERSONALI

Anna Losurdo

📍 ASST Grande Ospedale Metropolitano Niguarda
Piazza dell'Ospedale Maggiore, 3
20162 Milano

✉ anna.losurdo@ospedaleniguarda.it

POSIZIONE RICOPERTA

Neurologa

ESPERIENZA
PROFESSIONALE

Gennaio 2015- oggi

Neurologo
Istituto Clinico Città Studi, Milano

Ambulatorio di Neurologia, refertazione di polisonnografie

Settembre 2018-oggi

Neurologo
Casa di Cura Pio X-Humanitas, Milano

Ambulatorio di Neurologia e di Medicina del Sonno, refertazione di polisonnografie e di Elettroencefalogrammi

Agosto 2017-Settembre 2019

Neurologo
Centro Medico Sant'Agostino, Milano

Ambulatorio di Neurologia e di Medicina del Sonno

Settembre 2014-Luglio 2017

Neurologo
Istituto Auxologico Italiano; Milano

▪ Ambulatorio di Neurologia e di Medicina del Sonno, refertazione di elettroencefalogrammi e di polisonnografie, reperibilità da Pronto Soccorso, attività di reparto (Neurologia e Stroke Unit)

Marzo-Luglio 2016

Neurologo
Casa di Cura Pio X-Humanitas, Milano

▪ refertazione di polisonnografie

Gennaio-Giugno 2016

Neurologo
Grande Ospedale Metropolitano Niguarda, Milano

▪ Ambulatorio di Medicina del Sonno, refertazione di polisonnografie e video-polisonnografie

Settembre 2014-Luglio 2017

Neurologo

▪ Ambulatorio di Neurologia e di Medicina del Sonno, refertazione di elettroencefalogrammi e di polisonnografie, reperibilità da Pronto Soccorso, attività di reparto 8Neurologia e Stroke Unit

ISTRUZIONE E FORMAZIONE

- 13 Settembre 2016 **Diploma di Esperto in Medicina del Sonno, Bologna**
- Luglio 2009- Giugno 2014 **Specializzazione in Neurofisiopatologia presso l'Università Cattolica del Sacro Cuore, Roma**
- Febbraio- Maggio 2011 e Marzo-Maggio 2012 **Stage presso il Centro della chirurgia dell'Epilessia "C. Munari"- Ospedale Niguarda, Milano**
- 21 Marzo 2007 **Laurea in Medicina e Chirurgia presso l'Università Cattolica del Sacro Cuore, Roma**

COMPETENZE PERSONALI

Lingua madre Italiano

Altre lingue

Inglese

COMPRESIONE		PARLATO		PRODUZIONE SCRITTA
Ascolto	Lettura	Interazione	Produzione orale	
C2	C2	B2	B2	B2

Livelli: A1/2 Livello base - B1/2 Livello intermedio - C1/2 Livello avanzato
 Quadro Comune Europeo di Riferimento delle Lingue

Competenze informatiche Sostituire con le competenze informatiche possedute. Specificare in quale contesto sono state acquisite. Esempio:
 ▪ buona padronanza degli strumenti Microsoft Office

Patente di guida A, B

ULTERIORI INFORMAZIONI

- Pubblicazioni** Dal 2008 ad oggi partecipazione a molteplici seminari e congressi di Neurologia e di Medicina del Sonno.
- Presentazioni**
- Progetti**
- Conferenze** Autrice di circa 60 pubblicazioni scientifiche su riviste con Impact Factor, riguardanti l'ambito della Neurologia e della Neurofisiopatologia clinica (cefalea, stroke, epilessia, medicina del Sonno)
- Seminari**
- Riconoscimenti e premi**
- Appartenenza a gruppi / associazioni**
- Referenze**
- Dati personali** Autorizzo il trattamento dei dati personali raccolti, anche con strumenti informatici, nel rispetto degli obblighi di sicurezza e riservatezza di cui al Regolamento (UE) n. 679/2016 e del D. Lgs. n. 196 del 30 giugno 2003, per le disposizioni non incompatibili con il Regolamento medesimo.
 Autorizzo, altresì, la pubblicazione del presente CV sia sul sito internet aziendale, nella sezione "Amministrazione Trasparente", sia nella sezione Anagrafe delle prestazioni del sito internet PerlaPa - Dipartimento della Funzione Pubblica.

Data 14 Ottobre 2019

F.TO
Dr. /Dr.ssa Anna Losurdo

PAOLA PROSERPIO

**FORMATO EUROPEO
PER IL CURRICULUM
VITAE**



INFORMAZIONI PERSONALI

Nome	PAOLA PROSERPIO
Indirizzo di residenza	20124 Milano - ITALIA
Telefono	
E-mail	
Cittadinanza	Italiana
Luogo e data di nascita	Lecco, 25.05.1980
Iscrizione all'Albo	Ordine dei Medici di Como nr. 5792 dal 27.03.2006

POSIZIONE ATTUALE

Da Agosto 2018	Incarico a tempo determinato come Dirigente Medico presso il Centro di Medicina del Sonno, Dipartimento di Neuroscienze, ASST Grande Ospedale Metropolitano, Niguarda, Milano.
----------------	--

ESPERIENZE LAVORATIVE

Dicembre 2016 – Agosto 2018	Contratto libero professionale a tempo determinato presso il Centro di Medicina del Sonno, Centro di Chirurgia dell'Epilessia e del Parkinson, Ospedale Niguarda, Milano per la collaborazione al Progetto Telethon denominato: "Clinical efficacy of NIV and modafinil on excessive daytime sleepiness: a multi center randomized, double-blind, placebo-controlled clinical trial in DM1" con mansioni riguardanti la refertazione di tracciati polisonnografici, test delle latenze multiple dell'addormentamento e test di mantenimento della vigilanza.
Settembre 2016-Agosto 2018 Settembre 2015 – Dicembre 2015	Contratto libero professionale a tempo determinato presso il reparto di Neurologia della Casa di Cura S. Pio X con mansioni riguardanti: <ul style="list-style-type: none">- attività di refertazione di tracciati poligrafici e polisonnografici;- attività ambulatoriale presso l'ambulatorio di Medicina del Sonno.
Marzo 2014 – Dicembre 2015	Contratto libero professionale a tempo determinato presso il Centro di Chirurgia dell'Epilessia e del Parkinson, Centro di Medicina del Sonno, Ospedale Niguarda, Milano per la collaborazione al Progetto Regionale: "High density EEG as a tool for localizing the epileptogenic zone in extratemporal refractory focal epilepsy: a validation study by means of Stereo-EEG and post-surgical outcome evaluation" con mansioni riguardanti: <ul style="list-style-type: none">- reclutamento pazienti (durante lo svolgimento di attività sia ambulatoriale che di reparto);- analisi delle registrazioni EEG-grafiche sia di veglia che di sonno. Nell'ambito di tale progetto, all'interno del Centro di Medicina del Sonno, sono state inoltre svolte, in qualità di "frequentatrice volontaria", mansioni riguardanti: <ul style="list-style-type: none">- attività ambulatoriale presso l'ambulatorio di Medicina del Sonno (5 visite/settimana);- attività ambulatoriale presso l'ambulatorio dei disturbi respiratori in Sonno (6 visite/settimana);- attività di refertazione di tracciati poligrafici e polisonnografici.
Maggio 2011 - Maggio 2013	Contratto libero professionale a tempo determinato presso il Centro di Chirurgia dell'Epilessia e del Parkinson, Centro di Medicina del Sonno, Ospedale Niguarda, Milano con mansioni riguardanti: <ul style="list-style-type: none">- attività ambulatoriale presso gli ambulatori di Medicina del Sonno e di Chirurgia

- dell'Epilessia;
- attività di degenza presso la S.C. di Chirurgia dell'Epilessia;
- refertazione di tracciati polisunnografici, Video-elettroencefalografici e Stereo-elettroencefalografici.

Maggio 2011 - Maggio 2013 Contratto libero professionale a tempo determinato (2 anni) nell'ambito del progetto approvato dalla Regione Lombardia con Decreto n.13.465 del 22.12.2010 denominato "Studio pilota dell'impatto dei disturbi disautonomici e respiratori in sonno sul rischio aterosclerotico e di complicanze peri/post-operatorie in soggetti candidati ad intervento di endoarteriectomia carotidea" presso la Neurologia dell'Ospedale di Lodi con mansioni riguardanti la refertazione di tracciati polisunnografici.

ESPERIENZE FORMATIVO-PROFESSIONALI

Novembre 2010- Maggio 2011 Frequentatrice volontaria presso il Centro di Medicina del Sonno e Centro di Chirurgia dell'Epilessia e del Parkinson, Ospedale Niguarda, Milano (tutore Dr. L. Nobili).

Giugno-Novembre 2010 Tirocinio della Scuola di Specialità in Neurologia svolto presso Stroke Unit, Ospedale Niguarda, Milano.

Novembre 2008-Giugno 2010 Specializzando interno presso Centro di Chirurgia dell'Epilessia e del Parkinson- C. Munari- e Centro di Medicina del Sonno, Ospedale Niguarda, Milano.

Settembre 2006-Novembre 2009 Specializzando interno presso U.O. di Neurologia, Ospedale Bassini, Cinisello B. con pratica nei seguenti servizi: reparto di degenza, ambulatorio delle malattie cerebrovascolari, ambulatorio EcoColorDoppler TSA.

Luglio 2009 Tirocinio della Scuola di Specialità in Neurologia svolto presso presso U.O. di Neuroriabilitazione 3, IRCCS E. Medea La Nostra Famiglia Bosisio Parini (Lecco) .

Aprile- Luglio 2007 Tirocinio della Scuola di Specialità in Neurologia svolto presso U.O. di Neuroradiologia, Ospedale Niguarda, Milano.

Marzo 2007 Tirocinio della Scuola di Specialità in Neurologia svolto presso l'ambulatorio di Malattie Neuromuscolari, U.O. Neurologia, Ospedale Policlinico, Milano.

Settembre 2005-Giugno 2006 Tirocinio ospedaliero postlaurea svolto presso il Reparto di Neurologia, Ospedale San Gerardo, Monza.

Settembre 2004-Luglio 2005 Sesto anno di corso di laurea svolto con internato presso il Laboratorio di Neurobiologia, Dipartimento di Neuroscienze e Tecnologie Biomediche, Università di Milano Bicocca.

ISTRUZIONE E FORMAZIONE

Aprile 2015 Diploma Europeo di esperto in Medicina del Sonno. Congresso ESRS, Barcellona.

Ottobre 2011 Diploma di Esperto in Medicina del Sonno. Congresso AIMS, Pavia.

Novembre 2010 Specializzazione in Neurologia conseguita presso l'Università di Milano Bicocca, con voti 70 e lode/70, discutendo la tesi sperimentale dal titolo "Crisi motorie complesse in sonno ad origine opercolo-insulare"(in collaborazione con il Centro di Chirurgia dell'Epilessia e del Parkinson- C. Munari- e Centro di Medicina del Sonno, Ospedale Niguarda, Milano).

Febbraio 2006 Abilitazione alla professione di medico-chirurgo, con Esame di Stato svolto presso l'Ospedale San Gerardo di Monza.

Luglio 2005 Laurea in Medicina e Chirurgia conseguita presso l'Università di Milano Bicocca con voti 110 e lode/110, discutendo la tesi sperimentale dal titolo "Ruolo di β Amiloide e Glutammato nella Malattia di Alzheimer: studio dei meccanismi di trasduzione del segnale nei fibroblasti come modello ex-vivo" (in collaborazione con il Laboratorio di Neurobiologia, Dipartimento di Neuroscienze e Tecnologie Biomediche, Università di Milano Bicocca).

Luglio 1999 Diploma di Maturità scientifica conseguito presso Liceo G. Galilei, Erba (Como) con voti 100/100.

COMPETENZE LINGUISTICHE

PRIMA LINGUA	Italiano				
ALTRE LINGUE	Inglese				
Autovalutazione	Comprensione		Parlato		Scritto
Livello europeo (*)	Ascolto	Lettura	Interazione orale	Produzione orale	
Inglese	C2	C2	B2	B2	B2

(*) Quadro comune europeo di riferimento per le lingue

COMPETENZE INFORMATICHE

Ottima conoscenza del pacchetto Office di Microsoft (Word, Excel, Power Point) e del Sistema operativo XP.

In ambito Neurofisiologico: ottima conoscenza dei sistemi di acquisizione ed analisi delle registrazioni EEG e poligrafiche (Nihon Kohden, Neurofax, Micromed), ottima conoscenza dei sistemi di registrazione poligrafica per l'analisi dei disturbi respiratori in sonno (Embletta, Embla; Somnocheck, Weinmann; Aura, Grass).

PUBBLICAZIONI SCIENTIFICHE SU RIVISTE CON IMPACT FACTOR

- 1 **Proserpio P**, Arnaldi D, Nobili F, Nobili L. Integrating Sleep and Alzheimer's Disease Pathophysiology: Hints for Sleep Disorders Management. *J Alzheimers Dis.* 2018 Apr 28.
- 2 Manconi M, Fanfulla F, Ferri R, Miano S, Haba-Rubio J, Heinzer R, Horvath T, **Proserpio P**, Young P, Moschovitis G, Seiler A, Cereda C, Nobili L, Wiest R, Ott SR, Bassetti CL. Periodic limb movements during sleep in stroke/TIA: Prevalence, course, and cardiovascular burden. *Neurology.* 2018 May 8;90(19):e1663-e1672.
- 3 Lanza A, Mariani S, Sommariva M, Campana C, Rubino A, Nichelatti M, **Proserpio P**, Nobili L. Continuous positive airway pressure treatment with nasal pillows in obstructive sleep apnea: long-term effectiveness and adherence. *Sleep Med.* 2018 Jan;41:94-99.
- 4 Sgoifo A, Bignamini A, La Mantia L, Celani MG, Parietti P, Ceriani MA, Marazzi MR, **Proserpio P**, Nobili L, Protti A, Agostoni EC. Integrated Imaginative Distention Therapy to Cope with Fatigue. DIMMI SI Study: The First Randomized Controlled Trial in Multiple Sclerosis. *Neurol Ther.* 2017 Dec;6(2):213-223.
- 5 **Proserpio P**, Ciccone A, Nobili L. Is polysomnography screening effective for stroke prevention? *Expert Rev Neurother.* 2017 Oct;17(10):951-953.
- 6 Campana C, Zubler F, Gibbs S, de Carli F, **Proserpio P**, Rubino A, Cossu M, Tassi L, Schindler K, Nobili L. Suppression of interictal spikes during phasic rapid eye movement sleep: a quantitative stereo-electroencephalography study. *J Sleep Res.* 2017 Oct;26(5):606-613.
- 7 Campolo J, De Maria R, Cozzi L, Parolini M, Bernardi S, **Proserpio P**, Nobili L, Gelosa G, Piccolo I, Agostoni EC, Trivella MG, Marraccini P. Antioxidant and inflammatory biomarkers for the identification of prodromal Parkinson's disease. *J Neurol Sci.* 2016 Nov 15;370:167-172.
- 8 De Carli F, **Proserpio P**, Morrone E, Sartori I, Ferrara M, Gibbs SA, De Gennaro L, Lo Russo G, Nobili L. Activation of the motor cortex during phasic rapid eye movement sleep. *Ann Neurol.* 2016;79:326-30.
- 9 Gibbs SA, **Proserpio P**, Terzaghi M, Pigorini A, Sarasso S, Lo Russo G, Tassi L, Nobili L. Sleep-related epileptic behaviors and non-REM-related parasomnias: Insights from stereo-EEG. *Sleep Med Rev.* 2016;25:4-20.
- 10 Tobaldini E, **Proserpio P**, Sambusida K, Lanza A, Redaelli T, Frigerio P, Fratticci L, Rosa S, Casali KR, Somers VK, Nobili L, Montano N. Preserved cardiac autonomic dynamics during sleep in subjects with spinal cord injuries. *Sleep Med.* 2015;16:779-84.
- 11 Gibbs SA, Figorilli M, Casaceli G, **Proserpio P**, Nobili L. Sleep-Related Hypermotor Seizures with a Right Parietal Onset. *J Clin Sleep Med.* 2015;11:953-5.
- 12 Sarasso S, Pigorini A, **Proserpio P**, Gibbs SA, Massimini M, Nobili L. Fluid boundaries

between wake and sleep: experimental evidence from Stereo-EEG recordings. Arch Ital Biol. 2014 ;152:169-77.

- 13 Pigorini A, Sarasso S, **Proserpio P**, Szymanski C, Arnulfo G, Casarotto S, Fecchio M, Rosanova M, Mariotti M, Lo Russo G, Palva JM, Nobili L, Massimini M. Bistability breaks-off deterministic responses to intracortical stimulation during non-REM sleep. Neuroimage. 2015;112:105-13.
- 14 **Proserpio P**, Lanza A, Sambusida K, Fratticci L, Frigerio P, Sommariva M, Stagni EG, Redaelli T, De Carli F, Nobili L. Sleep apnea and periodic leg movements in the first year after spinal cord injury. Sleep Med. 2015;16:59-66.
- 15 Ferri R, **Proserpio P**, Rundo F, Lanza A, Sambusida K, Redaelli T, De Carli F, Nobili L. Neurophysiological correlates of sleep leg movements in acute spinal cord injury. Clin Neurophysiol. 2015;126:333-8.
- 16 Moroni F, Nobili L, Iaria G, Sartori I, Marzano C, Tempesta D, **Proserpio P**, Lo Russo G, Gozzo F, Cipolli C, De Gennaro L, Ferrara M. Hippocampal slow EEG frequencies during NREM sleep are involved in spatial memory consolidation in humans. Hippocampus. 2014;24:1157-68
- 17 Losurdo A, **Proserpio P**, Cardinale F, Gozzo F, Tassi L, Mai R, Francione S, Castana L, Lo Russo G, Casaceli G, Sartori I, Della Marca G, Cossu M, Nobili L. Drug-resistant focal sleep related epilepsy: results and predictors of surgical outcome. Epilepsy Res. 2014;108:953-62.
- 18 Nobili L, Proserpio P, Combi R, Provini F, Plazzi G, Bisulli F, Tassi L, Tinuper P. Nocturnal frontal lobe epilepsy. Curr Neurol Neurosci Rep. 2014;14:424.
- 19 Sarasso S, **Proserpio P**, Pigorini A, Moroni F, Ferrara M, De Gennaro L, De Carli F, Lo Russo G, Massimini M, Nobili L. Hippocampal sleep spindles preceding neocortical sleep onset in humans. Neuroimage. 2014 Feb 1;86:425-32.
- 20 Bersagliere A, Achermann P, Lo Russo G, **Proserpio P**, Nobili L. Spindle frequency activity may provide lateralizing information in drug-resistant nocturnal mesial frontal lobe epilepsy: a pilot study on the contribution of sleep recordings. Seizure. 2013;22:719-25.
- 21 Tiraboschi P, Jann S, Didato G, Nobili L, **Proserpio P**. Absence of rapid eye movement sleep with hypnopompic visual hallucinations: a possible harbinger of dementia with Lewy bodies? Sleep Med. 2013;14:377-9.
- 22 Ciccone A, **Proserpio P**, Roccatagliata DV, Nichelatti M, Gigli GL, Parati G, Lombardi C, Pizza F, Cirignotta F, Santilli IM, Silani V, Sterzi R, Nobili L; DARIA (Detection of Sleep Apnea as Risk Factor in Acute Stroke) Investigators. Wake-up stroke and TIA due to paradoxical embolism during long obstructive sleep apnoeas: a cross-sectional study. Thorax. 2013; 68:97-104.
- 23 Nobili L, De Gennaro L, **Proserpio P**, Moroni F, Sarasso S, Pigorini A, De Carli F, Ferrara M. Local aspects of sleep: Observations from intracerebral recordings in humans. Prog Brain Res. 2012;199:219-32.
- 24 Terzaghi M, Sartori I, Tassi L, Rustioni V, **Proserpio P**, Lorusso G, Manni R, Nobili L. Dissociated local arousal states underlying essential clinical features of non-rapid eye movement arousal parasomnia: an intracerebral stereo-electroencephalographic study. J Sleep Res. 2012;21:502-6.
- 25 Pincherle A, **Proserpio P**, Didato G, Freri E, Dyljigeri S, Granata T, Nobili L, Spreafico R, Villani F. Epilepsy and NREM-parasomnia: A complex and reciprocal relationship. Sleep Med. 2012;13:442-4.
- 26 **Proserpio P**, Cossu M, Francione S, Gozzo F, Lo Russo G, Mai R, Moscato A, Schiariti M, Sartori I, Tassi L, Nobili L. Epileptic motor behaviours during sleep: anatomo-electro-clinical features. Sleep Med. 2011;12 Suppl 2:S33-8.
- 27 Moroni F, Nobili L, De Carli F, Massimini M, Francione S, Marzano C, **Proserpio P**, Cipolli C, De Gennaro L, Ferrara M. Slow EEG rhythms and inter-hemispheric synchronization across sleep and wakefulness in the human hippocampus. Neuroimage. 2011;60:497-504.
- 28 Sansoni V, Nobili L, **Proserpio P**, Ferini-Strambi L, Combi R. A de novo mutation in an Italian sporadic patient affected by nocturnal frontal lobe epilepsy. J Sleep Res. 2012;21:352-3.
- 29 **Proserpio P**, Cossu M, Francione S, Tassi L, Mai R, Didato G, Castana L, Cardinale F, Sartori I, Gozzo F, Citterio A, Schiariti M, Lo Russo G, Nobili L. Insular-opercular seizures manifesting with sleep-related paroxysmal motor behaviors: a stereo-EEG study. Epilepsia. 2011;52:1781-

- 30 Nobili L, **Proserpio P**, Rubboli G, Montano N, Didato G, Tassinari CA. Sleep and SUDEP. *Sleep Med Rev.* 2011;15:237-46.
- 31 Zoia CP, Riva C, Isella V, **Proserpio P**, Terruzzi A, Arban S, Salerno D, Cassina V, Mantegazza F, Tremolizzo L, Ferrarese C. Nonfibrillar Abeta1-42 Inhibits Glutamate Uptake and Phosphorylates p38 in Human Fibroblasts. *Alzheimer Dis Assoc Disord.* 2011;25:164-72.
- 32 **Proserpio P**, Spreafico C, Didato G, Nobili L, Facchetti D, De Fanti CA, Protti A. Cyclic alternating pattern (CAP)-related cough and sleep-related laryngospasm. *Sleep Med.* 2010;11:221-3.

ABSTRACT, POSTER E COMUNICAZIONI ORALI

- 1 **P. Proserpio**, V. Oppo, E. Tobaldini, M. Stracuzzi, M. Figorilli, V. Scigliano, S. Ott, E. Agostoni, M. Manconi, L. Nobili, C. Bassetti, N. Montano. Absence of cardiovascular autonomic modulation during sleep in patients with acute ischemic stroke: an analysis of the SAS-CARE Study cohort. Comunicazione Orale. European Sleep Research Society, Istanbul, 1-3 Novembre 2016.
- 2 **P. Proserpio**, A. Ciccone, D.V. Roccatagliata, M. Nichelatti, G. L. Gigli, C. Lombardi, G. Parati, F. Pizza, F. Cirignotta, I.M. Santilli, V. Silani, R. Sterzi, L. Nobili. Wake-up stroke and TIA due to paradoxical embolism during long obstructive sleep apneas. Comunicazione Orale. Vincitore del 2° Premio. HIPPONION STROKE NATIONAL PRIZE - IV edizione Vibo Valentia, 26 - 28 ottobre 2012.
- 3 **P. Proserpio**, K. Sambusida, A. Lanza, L. Fratticci, P. Frigerio, M. Sommariva, T. Redaelli, F. De Carli, L. Nobili. Disturbi respiratori e Periodic Leg Movements in sonno nei pazienti con lesione midollare acuta. Comunicazione orale. AIMS. Parma 21-24 Ottobre 2012.
- 4 **P. Proserpio**, A. Ciccone, D.V. Roccatagliata, M. Nichelatti, G. L. Gigli, C. Lombardi, G. Parati, F. Pizza, F. Cirignotta, I.M. Santilli, V. Silani, R. Sterzi, L. Nobili. Wake-up stroke and TIA due to paradoxical embolism during long obstructive sleep apneas. Comunicazione Orale. Vincitore di un Travel Grant. European Sleep Research Society, Parigi, 4-8 Settembre 2012.
- 5 S. Sarasso, **P. Proserpio**, F. Moroni, M. Ferrara, L. De Gennaro, A. Pigorini, M. Massimini, L. Nobili. Hippocampal sleep spindles preceding neocortical sleep onset in humans: an intracerebral EEG study. European Sleep Research Society, Parigi, 4-8 Settembre 2012.
- 6 F. De Carli, E. Morrone, **P. Proserpio**, F. Moroni, L. Nobili. Different patterns of motor cortex activity during phasic and tonic Rapid Eyes Movement sleep: an intracerebral electrophysiological study. European Sleep Research Society, Parigi, 4-8 Settembre 2012.
- 7 **P. Proserpio**, S. Sarasso, A. Pigorini, M. Massimini, L. Nobili. L'"addormentamento dell'ippocampo" precede la comparsa del sonno a livello neocorticale. Comunicazione orale. Vincitore del simposio giovani. AIMS. Pavia, 2-5 Ottobre 2011.
- 8 **P. Proserpio**, L. Nobili, D. Roccatagliata, A. Ciccone. OSA e Ictus: Studio Daria. Comunicazione Orale. Congresso Nazionale SNO 2011. Cagliari, 18-21 Maggio 2011.
- 9 S. Francione, L. Tassi, F. Cardinale, **P. Proserpio**, G. Didato, M. Cossu, G. Lo Russo, I. Sartori, R. Mai, L. Nobili. Insular epilepsy manifesting with sleep-related complex motor seizures. European Sleep Research Society, Lisbona, 14-18 Settembre 2010.
- 10 CP Zoia, C Riva, **P Proserpio**, V Isella, C Ferrarese. Protective effect of retinoic acid against amyloid-induced oxidative stress and glutamate uptake decrease in human fibroblasts. ITINAD, XII Annual Meeting. Milano, 9 gennaio 2009.
- 11 S Caravita, P Canovaro, **P Proserpio**, MB Secchi, SC Wu. Accidenti cerebrovascolari acuti in pazienti ipertesi misconosciuti in età lavorativa: problematica ancora attuale? 109° Congresso Nazionale della Società Italiana di Medicina Interna. Genova, 25-28 Ottobre 2008.
- 12 **P Proserpio**, C Riva, V Isella, D Ciceri, S Andreoni, C Ferrarese, CP Zoia. Interaction between ERK pathway and amyloid precursor protein (APP) processing in human fibroblasts from healthy subjects and Alzheimer's disease patients. 6th FENS forum of European Neuroscience. Ginevra, 12-16 Luglio 2008.
- 13 CP Zoia, **P Proserpio**, C Riva, V Isella, C Ferrarese. Molecular effects of beta-amyloid and glutamate in human fibroblasts. Correlation between ERK1/2 and MMSE in Alzheimer's disease patients. Molecular Mechanisms in Neuroscience. Milano, 19-20 Giugno 2008.

- 14 **P Proserpio**, P Canovaro, S Reggiani, MG Albizzati, P Marchettini. Painful legs and moving toes: a case study. XLVIII Congresso Nazionale SNO 2008. Milano, 21-24 Maggio 2008.
- 15 G Galimberti, E Conti, F Piazza, V Isella, ME Raggi, G Gelosa, **P Proserpio**, C Ferrarese. Monitoring APP metabolism and anti-Abeta antibodies in plasma of AD, MCI, and DS subjects: a possible diagnostic tool. 5 th FENS. Vienna, 8-12 Luglio 2006.
- 16 **P Proserpio**, C Riva, V Isella, D Ciceri, S Andreoni, C Ferrarese, CP Zoia. Interaction between ERK pathway and APP processing in human fibroblasts from healthy subjects and Alzheimer's disease patients. 10th ITINAD. Roma, 8-10 Giugno 2006.
- 17 CP Zoia, C Riva, V Isella, E Tagliabue, **P Proserpio**, C Ferrarese. MAPK and human APP modulation in ex-vivo fibroblasts from control subjects and Alzheimer's patients. National Congress of the Italian Society for Neuroscience and Joint Italian Swedish Neuroscience Meeting. Ischia, 1-4 Ottobre 2005.
- 18 CP Zoia, C Riva, E Tagliabue, **P Proserpio**, C Ferrarese. Different modulation of ERK and p38 kinases by glutamate and beta-amyloid treatments in human fibroblasts. 9th ITINAD. Sorrento, 26-28 Maggio 2005.

CAPITOLI DI LIBRI

- 1 Proserpio P, Terzaghi M, Nobili L. Local cortical activations during REM sleep and implications for REM Sleep behavior disorder. In: Schenck CH, Högl B, Videnovic A, editors. Rapid eye movement sleep behavior disorder. Berlin: Springer Verlag; 2018 (in press).
- 2 Proserpio P, Nobili L. Parasomnias in children. In: Nevšimalová S, Bruni O editors. Sleep disorders in children. Switzerland: Springer-Verlag London Ltd; 2017.


CORSI DI FORMAZIONE

- 22-27 Agosto 2011 "1st Alpine Sleep Summer School (ASSS)". Lugano.
- 7-12 Novembre 2010 "21° Corso in Epilettologia ed Elettroencefalografia clinica". Gargnano (BS).
- 20-26 Marzo 2010 "14° Corso residenziale di Medicina del sonno". Bertinoro (FC).
- 8-13 Marzo 2009 "24° Corso avanzato in Elettroencefalografia Clinica". 11th Eureka Course. Gargnano (BS).
- 6-8 Marzo 2008 Corso Teorico-Pratico di EcoColorDoppler Carotideo e Vertebrale. Ancona.

**AUTORIZZAZIONE AL
TRATTAMENTO DEI DATI
PERSONALI EX D. LGS. 196/03**

Acconsento.

Milano, 29.10.2018

Paola Proserpio


LAURA TASSI



Curriculum Vitae Europass

Informazioni personali

Cognome(i) / Nome(i) **Tassi Laura**
Indirizzo(i) **Via S. Gerardo, 3 (Milano)**
Telefono(i) **0264442867**
Fax **0264442868**
E-mail **laura.tassi@ospedaleniguarda.it**
Cittadinanza **Italiana**
Data di nascita **11/08/1963**
Sesso **Femminile**

Esperienza professionale

Date **07/02/1994 – ad oggi**
Lavoro o posizione ricoperti **Assistente Ospedaliero**
Principali attività e responsabilità **Centro di Epilessia e Chirurgia "Claudio Munari"**
Nome e indirizzo del datore di lavoro **Ospedale Niguarda Ca' Granda
Piazza Ospedale Maggiore, 3, 20162 Milano (Italia)**

Date **07/1990 - 02/1994**
Lavoro o posizione ricoperti **Medico Assunto "Attaché"**
Nome e indirizzo del datore di lavoro **Clinique Neurologique
Grenoble (Francia)**

Date **01/1990 - 06/1990**
Lavoro o posizione ricoperti **Stage**
Principali attività e responsabilità **Clinique Neurologique**
Nome e indirizzo del datore di lavoro **Università degli Studi
Grenoble (Francia)**

Date **08/1989 - 01/1990**
Lavoro o posizione ricoperti **Stage**
Principali attività e responsabilità **Unité U 97 dell' INSERM - Service de Neurochirurgie**
Nome e indirizzo del datore di lavoro **Hopital Ste. Anne
Paris (Francia)**

Date **09/1988 - 07/1989**
Lavoro o posizione ricoperti **Studente Specializzando**
Principali attività e responsabilità **Scuola di Specialità di Neurologia**
Nome e indirizzo del datore di lavoro **Istituto Neurologico "C. Mondino" - Università degli Studi di Pavia
Via Mondino, 2, 27100 Pavia (Italia)**

Istruzione e formazione

Date **21/10/1988**

Titolo della qualifica rilasciata : Laurea in Medicina e Chirurgia
 Nome e tipo d'organizzazione erogatrice dell'istruzione e formazione : Università degli Studi Milano (Italia)
 Date : 10/07/1992
 Titolo della qualifica rilasciata : Specializzazione in Neurologia
 Nome e tipo d'organizzazione erogatrice dell'istruzione e formazione : Università degli Studi Pavia (Italia)
 Date : 08/07/1992
 Titolo della qualifica rilasciata : Diploma D.E.A. (Diplome d'Etudes Approfondies)
 Principali tematiche/competenza professionali acquisite : Neuroscienze
 Nome e tipo d'organizzazione erogatrice dell'istruzione e formazione : Université de Lyon Lyon (Francia)

Capacità e competenze personali

Altra(e) lingua(e)

Autovalutazione Livello europeo (*)	Comprensione		Parlato		Scritto
	Ascolto	Lettura	Interazione orale	Produzione orale	
Inglese	B1 Utente autonomo	B1 Utente autonomo	B1 Utente autonomo	B1 Utente autonomo	B1 Utente autonomo
Francese	B1 Utente autonomo	B1 Utente autonomo	B1 Utente autonomo	B1 Utente autonomo	B1 Utente autonomo

(*) Quadro comune europeo di riferimento per le lingue

Capacità e competenze tecniche : Uso abituale del computer, di internet e della posta elettronica. Conoscenza del sistema operativo di Windows e dei Programmi Word Excel, Access e PowerPoint.

"Il/la sottoscritto/a, sotto la propria personale responsabilità e consapevole delle sanzioni previste dall'art.76 del DPR n.445 del 28/12/2000, per le ipotesi di falsità in atti e dichiarazioni mendaci, dichiara che quanto sopra riportato corrisponde al vero."

"Dichiara, altresì, di essere informato ai sensi e per gli effetti di cui al D.Lgs n.196/2003 (Codice in materia di protezione dei dati personali del 30/06/2003), che i dati personali raccolti saranno trattati, anche con strumenti informatici, esclusivamente nell'ambito del procedimento ECM per il quale la presente dichiarazione viene resa. Autorizzo il trattamento dei miei dati personali ai sensi del D.Lgs sopra menzionato."

Milano, 29/10/2018

Firma 

MICHELE TERZAGHI

CURRICULUM VITAE DI MICHELE TERZAGHI

DATI ANAGRAFICI

Nato a Varese il 02/05/1974

FORMAZIONE

1992 - 1993: Diploma di Maturità scientifica: votazione 60 / 60

1993 - 1999: Laurea in Medicina e Chirurgia presso Università degli Studi di Varese : votazione 110 / 110 e lode

Tesi: “La stimolazione vagale nel trattamento delle epilessie farmaco-resistenti”

1999 - 2003: Diploma di Specializzazione in Neurofisiopatologia

Università degli Studi di Pavia: votazione 50/50 e lode

Tesi: “Correlazioni elettrocliniche dei movimenti minimi in sonno in soggetti con Epilessia Frontale Notturna: studio con elettrodi intracerebrali”.

PARTECIPAZIONE A CORSI

Terni 28 Giugno - 1 Luglio 2000 Corso residenziale annuale: “ Le amiotrofie distali ”

Milano 23 - 27 Settembre 2000 15° Corso di Aggiornamento della Società Italiana di Neurologia

Gargnano 4 - 12 Marzo 2001 4° Corso in Elettroencefalografia

Bertinoro 1 – 7 Aprile 2001 5° Corso residenziale di Medicina del Sonno

Gargnano 3 - 10 Marzo 2002 15° Corso avanzato in Epilettologia clinica

Milano 2 - 4 Aprile 2003 III corso nazionale di aggiornamento teorico-pratico in Video-elettroencefalografia

Milano 9 - 10 Maggio 2003 Corsi di Epilettologia 2003: Le Epilessie idiopatiche.

Berlino 15 Ottobre 2005 Assessment and Treatment of Parasomnias and Seizures during sleep.

SPECIALIZZAZIONI PROFESSIONALI

Pisa 14 Ottobre 2001 Attestazione dell'Associazione Italiana Medicina del Sonno di *Esperto in Disturbi del Sonno*

ESPERIENZE LAVORATIVE

Contratto coordinato continuativo come borsista dal Dicembre 2002 all'Ottobre 2003 presso l'U.O. Medicina del Sonno ed Epilessia – IRCCS “C.Mondino” – Pavia per interpretazione e scoring tracciati polisomnografici.

Assunto dal Novembre 2003 come Dirigente Medico (ex 1° livello) - ruolo sanitario - con contratto a tempo indeterminato presso U.O. Medicina del Sonno ed Epilessia – IRCCS “C.Mondino” – Pavia

Professore a contratto nell'anno accademico 2004-2005, 2006-2007, 2007-2008 presso la Scuola di Specializzazione in Neurologia – Università dell'Insubria - corso integrativo “Diagnostica clinica e strumentale dei disturbi del sonno”.

PUBBLICAZIONI RECENSITE

Neurology 2002 24;59:1979-81. Hallucinations and sleep-wake cycle in PD: a 24-hour continuous polysomnographic study. *R.Manni, C.Pacchetti, M.Terzaghi, I.Sartori, F.Mancini, G.Nappi*

Epilepsia 2003 44(6):836-40. Obstructive sleep apnea in a clinical series of adult epilepsy patients: frequency and features of the comorbidity. *R. Manni, M. Terzaghi, C. Arbasino, I. Sartori, C.A. Galimberti, A. Tartara*

Neurological Sciences 2003; 24:195-6. Sleep attacks in parkinson's disease: a clinical and polysomnographic study. *C.Pacchetti, E.Martignoni, M.Terzaghi, R.Zangaglia, F.Mancini, G.Nappi, R. Manni*

Sleep Medicine 2004; 5:189-93. Dopamine agonist and sleepiness in PD: review of the literature and personal findings. *R.Manni, M.Terzaghi, F.Mancini, C.Pacchetti*

Neurology 2004; 62(8):1411-3. Hypnic headache: PSG evidence of both REM- and NREM-related attacks. *Manni R, Sances G, Terzaghi M, Ghiotto N, Nappi G.*

Functional Neurology 2004; 19:83-99. A questionnaire on sleep and mental disorder in Parkinson's Disease (QSMDPD): development and application of a new screening tool. *C.Pacchetti, R.Manni, R.Zangaglia, M.Glorioso, S.Cristina, M.Terzaghi, M.Ossola, C.Tassorelli, F.Mancini, G.Nappi*

Movement Disorders 2004; 19(10):1186-90. Rhythmic movement disorder and cyclic alternating pattern during sleep: A video-polysomnographic study in a 9-year-old boy. *R. Manni, M. Terzaghi, I. Sartori, P. Veggiotti, L. Parrino*

Neurology. 2005; 8;64(5):883-4. REM behavior disorder associated with epileptic seizures. *R. Manni, M. Terzaghi*

Movement Disorders 2005; 20: 1439-1448. Relationship between hallucinations, delusions, and rapid eye movement sleep behavior disorder in Parkinson's disease. *C. Pacchetti, R. Manni, R. Zangaglia, F. Mancini, E. Marchioni, C. Tassorelli, M. Terzaghi, M. Ossola, E. Martignoni, A. Moglia, G. Nappi.*

Epilepsy Research 2005; 67:73-80. The relationship between focal seizures and sleep: an analysis of the Cyclic Alternating Pattern. *R. Manni, E. Zambrelli, R. Bellazzi, M. Terzaghi*

Neurological Sciences 2005; 26: s1891-s185. Rhythmic movements during sleep: a physiological and pathological profile *R. Manni, M. Terzaghi*

Neurological Sciences 2005; 26: s215-s219. Intracerebral recordings of minor motor events, paroxysmal arousals and major seizures in nocturnal frontal lobe epilepsy: *L. Nobili, I. Sartori, M. Terzaghi, L. Tassi, R. Mai, S. Francione, M. Cossu, F. Cardinale, L. Castana, G. Lo Russo.*

Sleep 2006;29(7):934-7. Interictal , potentially misleading, epileptiform eeg abnormalities in REM sleep behaviour disorder. *R.Manni, M.Terzaghi, E.Zambrelli, C.Pacchetti*

Sleep 2006;29(5):701-4. Relationship of epileptic discharges to arousal instability and periodic leg movements in a case of Nocturnal Frontal Lobe Epilepsy: a Stereo-EEG study. *L.Nobili. I.Sartori., M.Terzaghi, S. Francione, R.Mai, L.Tassi, L. Parrino, M. Cossu, G.Lo Russo*

Neurological Sciences 2006;27(6):436-8. Non-convulsive status epilepticus and generalised tonic-clonic seizures persisting in old age in a patient with idiopathic generalised epilepsy: a long-term observation. *Zambrelli E, Terzaghi M, Sinforiani E, Manni R.*

Neurological Sciences 2007;28 Suppl 1:S1-5. Sleep disorders in Parkinson's disease: facts and new perspectives. *Manni R, Terzaghi M, Pacchetti C, Nappi G.*

Epilepsia 2006;47 Suppl 5:78-81. REM Sleep Behaviour Disorder and epileptic phenomena: clinical aspects of the comorbidity. *R. Manni, M. Terzaghi, E. Zambrelli*

Epilepsia. 2007;48(2):335-41. Sleep-related minor motor events in nocturnal frontal lobe epilepsy. *Terzaghi M, Sartori I, Mai R, Tassi L, Francione S, Cardinale F, Castana L, Cossu M, LoRusso G, Manni R, Nobili L.*

Neurological Sciences 2007;28(2):96-9. Hallucinations and sleep-wake cycle in Alzheimer's disease: a questionnaire-based study in 218 patients. *Sinforiani E, Terzaghi M, Pasotti C, Zucchella C, Zambrelli E, Manni R.*

Movement Disorders 2007;22(12):1797-800. Rhythmic movements in idiopathic REM sleep behavior disorder. *Manni R, Terzaghi M.*

Sleep Medicine 2007 [Epub ahead of print]. Cognitive performance in REM sleep behaviour disorder: a possible early marker of neurodegenerative disease? *Terzaghi M, Sinforiani E, Zucchella C, Zambrelli E, Pasotti C, Rustioni V, Manni R.*

Epilepsy Research 2007;77(2-3):128-33. REM sleep behaviour disorder in elderly subjects with epilepsy: Frequency and clinical aspects of the comorbidity. *Manni R, Terzaghi M, Zambrelli E.*

Epilepsia 2007 [Epub ahead of print]. Coupling of minor motor events and epileptiform discharges with arousal fluctuations in NFLE. *Terzaghi M, Sartori I, Mai R, Tassi L, Francione S, Cardinale F, Castana L, Cossu M, Lorusso G, Manni R, Nobili L.*

ELENA ORIELE ZAMBRELLI

FORMATO EUROPEO
PER IL CURRICULUM
VITAE



INFORMAZIONI PERSONALI

Nome

ZAMBRELLI, ELENA ORIELE TERESA

Indirizzo

Telefono

Fax

E-mail

Nazionalità

Italiana

Data di nascita

17/12/1974

ESPERIENZA LAVORATIVA

- Date (da – a)
- Nome e indirizzo del datore di lavoro
- Tipo di azienda o settore
- Tipo di impiego
- Principali mansioni e responsabilità

3/2011 – pres.

Ospedale San Paolo - Milano
www.ao-sanpaolo.it/

ospedaliera

Dirigente Medico

- Responsabile centro medicina del sonno
- Ambulatorio medicina del sonno
- Lettura e refertazione di Polisonnografie notturne
- Lettura e refertazione di Monitoraggi cardiorespiratori completi
- Studio pre-chirurgico pazienti epilettici candidati alla chirurgia dell'epilessia
- Ambulatorio speciale epilessia
- EEG e Video EEG
- Ambulatorio adattamento CPAP

02/2007 – 07/2010

Ospedale San Paolo - Milano
www.ao-sanpaolo.it/

ospedaliera

Consulente Medico

- Ambulatorio speciale disturbi del sonno
- Ambulatorio adattamento CPAP
- Ambulatorio speciale epilessia
- EEG e Video EEG
- Polisunnografia notturna

11/2005- 09/2006

Fondazione Istituto Neurologico C. Mondino, Pavia
[via mondino, 2 Pavia](http://via.mondino,2.Pavia)

ospedaliera

Medico a Contratto (Collaboratore Coordinato a Progetto)

- EEG e Video EEG
- Refertazione polisunnografie notturne

3/2002 – 11/2005

Fondazione Istituto Neurologico C. Mondino, Pavia
[via mondino, 2 Pavia](#)

ospedaliera

Medico Specializzando

Nell'ambito delle attività previste dal corso di Specializzazione in Neurofisiopatologia ho partecipato alle attività di:

- Ambulatorio di neurologia generale
- Ambulatori neurologici specialistici (epilessia, malattie del sonno, malattie demielinizzanti, malattie cerebro-vascolari)
- Laboratorio EEG e video EEG
- Laboratorio Polisonnografia
- Laboratorio Ecocolordoppler TSA, Doppler transcranico
- Laboratorio EMG-ENG, potenziali evocati

2/2000 – 2/2002

Fondazione Istituto Neurologico C. Mondino, Pavia
[via mondino, 2 Pavia](#)

ospedaliera

Medico a Contratto (Collaboratore Coordinato a Progetto)

- Attività di reparto presso la Unità Complessa di Malattie Cerebrovascolari
- Ambulatorio di malattie cerebrovascolari

ISTRUZIONE E FORMAZIONE

- Date (da – a)
- Nome e tipo di istituto di istruzione o formazione
- Principali materie / abilità professionali oggetto dello studio
- Qualifica conseguita

• 2007 – 2005 – 2000 - 1999

Diploma di "Esperto in medicina del sonno" dell'Associazione Italiana di Medicina del Sonno, Palermo 2007

Diploma di Specializzazione in Neurofisiopatologia (50/50 lode), Università degli Studi di Pavia

Diploma di Abilitazione Professionale, Università degli Studi di Milano

Laurea in Medicina (110/110), Università degli Studi di Milano

CAPACITÀ E COMPETENZE

PERSONALI

Acquisite nel corso della vita e della carriera ma non necessariamente riconosciute da certificati e diplomi

Medicina del Sonno: epilessia e sonno, disturbi respiratori nel sonno, insonnia

Neurofisiologia Clinica: elettroencefalografia, polisonnografia, analisi computerizzate del sonno.

Epilettologia: chirurgia dell'epilessia, epilessie generalizzate idiopatiche

PUBBLICAZIONI INDICIZZATE

- Manni R, De Icco R, Cremascoli R, Ferrera G, Furia F, Zambrelli E, Canevini MP, Terzaghi M. Circadian phase typing in idiopathic generalized epilepsy: Dim light melatonin onset and patterns of melatonin secretion-Semicurve findings in adult patients. *Epilepsy Behav.* 2016 Jun 23;61:132-137.
- Zambrelli E, Fossati C, Turner K, Taiana M, Vignoli A, Gervasini C, Russo S, Furia F, Masciadri M, Ajmone P, Kullman G, Canevini MP, Selicorni A. Sleep disorders in Cornelia de Lange syndrome. *Am J Med Genet C Semin Med Genet.* 2016 Jun;172(2):214-21.
- Vignoli A, Peron A, Turner K, Scornavacca GF, La Briola F, Chiesa V, Zambrelli E, Canevini MP. Long-term outcome of epilepsy with onset in the first three years of life: findings from a large cohort of patients. *Eur J Paediatr Neurol.* 2016 Mar 26. pii: S1090-3798(16)00056-8. doi:10.1016/j.ejpn.2016.03.008.
- Zambrelli E, Saibene AM, Furia F, Chiesa V, Vignoli A, Pipolo C, Felisati G, Canevini MP. Laryngeal motility alteration: A missing link between sleep apnea and vagus nerve stimulation for epilepsy. *Epilepsia.* 2016 Jan;57(1):e24-7.
- Baiardi S, Vandi S, Pizza F, Alvisi L, Toscani L, Zambrelli E, Tinuper P, Mayer G, Plazzi G. Narcolepsy Type 1 and Idiopathic Generalized Epilepsy: Diagnostic and Therapeutic Challenges in Dual Cases. *J Clin Sleep Med.* 2015 Nov 15;11(11):1257-62.
- Castelnovo A, Zambrelli E, Canevini MP, Cavallotti S, Scarone S, D'Agostino A. Occipital seizures and visual pseudohallucinations associated with the addition of bupropion to clozapine: a case report. *J Clin Psychopharmacol.* 2015 Feb;35(1):97-9.
- Vignoli A, Savini MN, La Briola F, Chiesa V, Zambrelli E, Peron A, Canevini MP. Hot water epilepsy: a video case of European boy with positive family history and subsequent non-reflex epilepsy. *Epileptic Disord.* 2014 Mar;16(1):96-100.
- Vignoli A, La Briola F, Turner K, Scornavacca G, Chiesa V, Zambrelli E, Piazzini A, Savini MN, Alfano RM, Canevini MP. Epilepsy in TSC: certain etiology does not mean certain prognosis. *Epilepsia.* 2013 Dec;54(12):2134-42.
- Zambrelli E, Vignoli A, Nobili L, Didato G, Mastrangelo M, Turner K, Canevini MP. Sleep in ring chromosome 20 syndrome: a peculiar electroencephalographic pattern. *Funct Neurol.* 2013 Jan-Mar;28(1):47-53.
- E Zambrelli, MP Canevini. Pre- and post-dormitum epilepsies: idiopathic generalized epilepsies. *Sleep med* 2011 Dec; 12 Suppl 2:S17-21.
- Vignoli A, Zambrelli E, Chiesa V, Savini M, La Briola F, Gardella E, Canevini MP. Epilepsy in adult patients with Down syndrome: a clinical-video EEG study. *Epileptic Disord.* 2011 Jun;13(2):125-32.
- Tomson T, Battino D, Bonizzoni E, Craig J, Lindhout D, Sabers A, Perucca E, Vajda F, for the EURAP study group. Dose-dependent risk of malformations with antiepileptic drugs: an analysis of data from the EURAP epilepsy and pregnancy registry. *Lancet Neurol* 2011 10:609-17
- The EURAP Study Group. Utilization of antiepileptic drugs during pregnancy: comparative patterns in 38 countries based on data from the EURAP registry. *Epilepsia* 2009 50(10):2305-2309
- Mistraretti G, Carloni E, Cigada M, Zambrelli E, Taverna M, Sabbatici G, Ombrello M, Elia G, Destrebecq AL, Iapichino G. Sleep and delirium in the intensive care unit. *Minerva Anestesiol* 2008 Jun;74(6):329-33.
- Candelise L, Gattinoni M, Bersano A, Micieli G, Sterzi R, Morabito A, on the behalf of the PROSIT Study Group. Stroke-unit care for acute stroke patients: an observational follow-up study. *Lancet* 2007; 369: 299-305
- Manni R, Terzaghi M, Zambrelli E. REM sleep behaviour disorder in elderly subjects with epilepsy: frequency and clinical aspects of the comorbidity. *Epilepsy Res* 2007 Dec;77(2-3):128-33.
- Terzaghi M, Sinforiani E, Zucchella C, Zambrelli E, Pasotti C, Rustioni V, Manni R. Cognitive performance in REM sleep behaviour disorder: a possible

early marker of neurodegenerative disease? Sleep Med 2008 May;9(4):343-51.

- Sinforiani E, Terzaghi M, Pasotti C, Zucchella C, Zambrelli E, Manni R. Hallucinations and sleep-wake cycle in Alzheimer's disease: a questionnaire-based study in 218 patients. Neurol Sci 2007 Apr;28(2):96-9
- Zambrelli E, Terzaghi M, Sinforiani E, Manni R. Non convulsive status and generalized tonic-clonic seizures persisting in old age in a patient with Idiopathic Generalized Epilepsy: A long term observation. Neurol Sci 2006; 27(6):436-8
- R.Manni, M.Terzaghi, E.Zambrelli REM Sleep Behaviour Disorder and epileptic phenomena: clinical aspects of the comorbidity. Epilepsia 2006; 47 (Suppl 5):78-81
- S. Paolucci, C. Gandolfo, L. Provinciali, R. Torta, and V. Toso (On behalf of DESTRO Study Group). The Italian multicenter observational study on post-stroke depression (DESTRO). J Neurol 2006; 253:556-562
- Manni R., Terzaghi M., Zambrelli E. and Pacchetti C. Interictal, potentially misleading, epileptiform EEG abnormalities in REM sleep behavior disorder. Sleep 2006 29:7 (934-937)
- Manni R, Zambrelli E, Bellazzi R, Terzaghi M. The relationship between focal seizures and sleep: An analysis of the cyclic alternating pattern. Epilepsy Res. 2005 Sep 22; 73-80
- S. Paolucci, C. Gandolfo, L. Provinciali, R. Torta, S. Sommacal (On behalf of DESTRO Study Group) and V. Toso. Quantification of the risk of poststroke depression: the Italian multicenter observational study DESTRO. Acta Psychiatr Scand 2005;112:272-278
- E. Zambrelli, E. Emanuele, S. Marcheselli, L. Montagna, D. Geroldi, and G. Micieli. Apo(a) size in ischemic stroke: Relation with subtype and severity on hospital admission. Neurology 2005 64: 1366-1370
- L. Candelise, G. Micieli, R. Sterzi, A. Morabito; on behalf of PROSIT collaborators*. Stroke units and general wards in seven Italian regions: the PROSIT Study. Neurol Sci 2005 26:81-88
- V. Toso, C. Gandolfo, S. Paolucci, L. Provinciali, R. Torta, N. Grassivaro on behalf on DESTRO Study Group. Post-stroke depression: research methodology of a large multicentre observational study (DESTRO). Neurol Sci 2004; 25:138-44
- E. Zambrelli, A. Cavallini, P.Tosi, S. Marcheselli, G. Giardini, G. Micieli. A possible case of unruptured middle cerebral artery aneurysm presenting as epileptic seizures. Neurol Sci 2003; 24:141-144
- A. Bianchi, S. Viaggi, E. Chiossi & The LICE Episcreen Group. Family study of epilepsy in first degrees relatives: data from the Italian Episcreen Study. Seizure 2003;12:203-10
- MP Canevini, A Vignoli, V Sgrò, E Zambrelli, A Piazzini, N Colombo, R Canger. Symptomatic epilepsy with facial myoclonus triggered by language. Epileptic Disord 2001;3:143-6

prima lingua


ITALIANO

ALTRE LINGUE

- Capacità di lettura
- Capacità di scrittura
- Capacità di espressione orale

INGLESE
BUONA
BUONA
BUONA

Autorizzo il trattamento dei miei dati personali ai sensi del Decreto Legislativo 30 giugno 2003, n. 196



GIAN VINCENZO ZUCCOTTI

INFORMAZIONI PERSONALI Gian Vincenzo Zuccotti

OCCUPAZIONE PER LA QUALE SI CONCORRE
POSIZIONE RICOPERTA
OCCUPAZIONE DESIDERATA
TITOLO DI STUDIO
OBIETTIVO PROFESSIONALE

Presidente del Comitato di Direzione Facoltà di Medicina e Chirurgia, Università degli Studi di Milano
Direttore di Dipartimento Pediatrico - Ospedale V. Buzzi
ASST Fatebenefratelli - Sacco

ESPERIENZA PROFESSIONALE

Dal 1 Gennaio 2016 ad oggi **Direttore Clinica Pediatrica**
Ospedale V. Buzzi - ASST Fatebenefratelli - Sacco

Attività o settore Sanità

Dal 1 Gennaio 2016 ad oggi **Direttore di Dipartimento di Pediatria**
Ospedale V. Buzzi - ASST Fatebenefratelli - Sacco

Attività o settore Sanità

Dal 1 Novembre 2010 ad oggi **Professore Ordinario di Pediatria Generale e Specialistica (MED/38)**
Università degli Studi di Milano

Attività o Settore Istruzione

Dal 1 Ottobre 2014 al 31
Dicembre 2015 **Direttore Clinica Pediatrica**
Ospedale V. Buzzi - Istituti Clinici di Perfezionamento

Attività o settore Sanità

Dal 1 Aprile 2016 ad oggi **Direttore ad Interim UOC Pediatria**
Ospedale L. Sacco - ASST Fatebenefratelli - Sacco

Attività o settore Sanità

Dal 2016 al 2018 **Prorettore ai rapporti con le Istituzioni Sanitarie**
Università degli Studi di Milano

Attività o settore Istruzione

Dal 1 Gennaio 2018 al 30
Settembre 2020 **Presidente del Comitato di Direzione della Facoltà di Medicina e Chirurgia**
Università degli Studi di Milano

Attività o settore Istruzione

Dal 1 Gennaio 2018 a Dicembre
2021 **Presidente dell'Osservatorio regionale per la formazione specialistica**
Università degli Studi di Milano

Attività o settore Istruzione

Dal 2012 al 2017 **Presidente del Collegio Didattico nel Corso di Laurea in Logopedia**
Università degli Studi di Milano

Attività o settore Istruzione

Dal 2011 al 2014 **Presidente del Collegio Didattico nel Corso di Laurea in Logopedia**
Università degli Studi di Milano

Attività o settore Istruzione

2015 **Delegato del Rettore nel Comitato scientifico internazionale EXPO 2015**
Università degli Studi di Milano

Attività o settore Istruzione

Dal 2015 al 2017 **Proponente e Coordinatore del Corso di Dottorato in Scienze della Nutrizione**
Università degli Studi di Milano

Attività o settore Istruzione

Dal 2016 ad oggi **Responsabile scientifico del Centro di Ricerca Pediatrico Romeo ed Enrica Invernizzi**
Università degli Studi di Milano

Attività o settore Istruzione

Dal 1 Aprile 2008 al 30 Settembre 2014 **Direttore Dipartimento Materno - Infantile**
Azienda Ospedaliera Luigi Sacco - Polo Universitario

Attività o settore Sanità

Da Ottobre 2008 ad oggi **Vice - Direttore Dipartimento di Scienze Biomediche e Cliniche L. Sacco**
Università degli Studi di Milano

Attività o settore Istruzione

Dal 1 Novembre 2005 al 30 Settembre 2014 **Direttore Clinica Pediatrica**
Ospedale Luigi Sacco Polo Universitario

Attività o settore Sanità

Dal 3 Gennaio 2005 al 31 Ottobre 2010 **Professore Associato di Pediatria Generale e Specialistica (MED/38)**
Università degli Studi di Milano

Attività o settore Istruzione

Dal 2003 al 2005 **Direttore Unità Operativa di Pediatria e Neonatologia**
Ospedale Civile di Legnano

Attività o settore Sanità

Nel 2002 **Direttore della Unità Semplice Dipartimentale di Infettivologia Pediatrica**
Ospedale San Paolo

Attività o settore Sanità

Dal 1993 al 2002 **Dirigente Medico di I Livello di ruolo**
Clinica Pediatrica - Ospedale San Paolo

Attività o settore Sanità

Dal 1988 al 1993 **Dirigente Medico di I Livello di ruolo**
Clinica Pediatrica - Ospedale San Paolo

Attività o settore Sanità

Dal 1986 al 1988 **Dirigente Medico di I Livello**
USSL 76

Attività o settore Sanità

Dal 1982 al 1986 **Medico Frequentatore**
Clinica Pediatrica - Ospedale San Paolo

Attività o settore Sanità

Dal 1984 al 1987 **Titolare di Guardia Medica Festiva, Prefestiva e Notturna**
USSL 67

Attività o settore Sanità

Nel 1983 **Tirocinio pratico Ospedaliero**
Divisione Ostetricia e Ginecologia

Attività o settore Istruzione

ISTRUZIONE E FORMAZIONE

2003 **Corso di Formazione Manageriale per Dirigente di Struttura**
1994 **Complessa**
SDA Bocconi - Università Bocconi di Milano

Specializzazione in malattie Infettive 48/50
Università degli Studi di Pavia

1990 **Specializzazione in Neonatologia e Patologia Neonatale 70/70 e Lode**
Università degli Studi di Milano

1986 **Diploma di Perfezionamento in Neonatologia 70/70**

Università degli Studi di Milano

1985 Specializzazione in Pediatria 70/70 e Lode

Università degli Studi di Milano

1986 Borsa di Studio per la migliore tesi di Specializzazione in Pediatria

Istituto Scotti - Bassani

Dal 27 Gennaio 1983 ad oggi

Iscrizione all'Albo dei Medici e Chirurghi di Milano n° 23012

Sostituire con il nome e l'indirizzo dell'organizzazione erogatrice dell'istruzione e formazione (se rilevante, indicare il paese)

1982 Abilitazione all'esercizio della professione

Università degli Studi di Milano

1982 Laurea in Medicina e Chirurgia 110 e Lode

Università degli Studi di Milano

COMPETENZE PERSONALI

[Rimuovere i campi non compilati.]

Lingua madre Italiano

Altre lingue

Inglese

COMPRESIONE		PARLATO		PRODUZIONE SCRITTA
Ascolto	Lettura	Interazione	Produzione orale	
B2	B2	B2	B2	B2

Sostituire con la lingua

Inserire il livello	Inserire il livello	Inserire il livello	Inserire il livello	Inserire il livello
Sostituire con il nome del certificato di lingua acquisito. Inserire il livello, se conosciuto				

Livelli: A1/A2: Utente base - B1/B2: Utente intermedio - C1/C2: Utente avanzato
[Quadro Comune Europeo di Riferimento delle Lingue](#)

Competenze comunicative

▪ Possiedo buone competenze comunicative sviluppate anche negli oltre 300 congressi a cui ho presenziato come relatore e moderatore

Competenze organizzative e gestionali

ottime competenze organizzative e gestionali possedute.
 Direttore di Dipartimento di Pediatria ASST Fatebenefratelli-Sacco
 Impegnato dal 2012 all'organizzazione del Congresso "La Pediatria nella pratica clinica"

Competenze digitali

AUTOVALUTAZIONE				
Elaborazione delle informazioni	Comunicazione	Creazione di Contenuti	Sicurezza	Risoluzione di problemi
Intermedio	avanzato	intermedio	avanzato	avanzato

Patente di guida B

ULTERIORI INFORMAZIONI

- Incarichi:**
- **Attività didattica e formativa** (dal 2005) continuativa per gli specializzandi della II Scuola di Specializzazione in Pediatria la cui sede è sita presso la Clinica Pediatrica dell' AO Luigi Sacco. In questi anni Relatore e/o Correlatore Tesi di Specializzazione in Pediatria.
 - **Incarico di Tutore/valutatore** per lo svolgimento del tirocinio pratico valutativo, parte integrante dell'esame di stato per l'abilitazione all'esercizio della professione di medico-chirurgo, ai sensi del DM 445/2001 dal 02.01.2011 al 31.01.2011
 - **Incarico di Tutore/valutatore** per lo svolgimento del tirocinio pratico valutativo, parte integrante dell'esame di stato per l'abilitazione all'esercizio della professione di medico-chirurgo, ai sensi del DM 445/2001 dal 2.11.2009 al 31.01.2010
 - **Incarico di Tutore/valutatore** per lo svolgimento del tirocinio pratico valutativo, parte integrante dell'esame di stato per l'abilitazione all'esercizio della professione di medico-chirurgo, ai sensi del DM 445/2001 dal 3.11.2008 al 31.01.2009
 - **Docente (2009) Scuola di Specializzazione in Chirurgia Generale.**
 - **Titolare dei Corsi elettivi di "Malattia celiaca", "Infezioni materno-fetali" e "Prove di funzionalità respiratoria in età pediatrica"** per gli studenti della Laurea Specialistica in Medicina e Chirurgia afferenti al Dipartimento di Scienze Cliniche Sacco, dall'anno accademico 2006-2007.
 - **Docente e Responsabile Scientifico del Corso Residenziale (2008) "Il neonato patologico: aggiornamento infermieristico"**
 - **Docente e Responsabile Scientifico dei Corsi Residenziali (2007) "Gestione del bambino con diabete mellito tipo I", "Novità di interesse pediatrico - 5 incontri".**
 - **Docente e Responsabile Scientifico dei Corsi Residenziali (2006 n° 2 edizioni) "Celiachia in età pediatrica", "Rianimazione neonatale", "Allattamento al seno" e "Infezioni neonatali a trasmissione verticale" .**
 - **Titolare del Corso di Pediatra Generale e Specialistica del Corso di Laurea in Scienze Infermieristiche dell'Università degli Studi di Milano presso AO di Legnano dall'anno accademico 2003/04.**
 - **Docente (2007) Corso Formazione AIDS (135/90)**
 - **Docente (2007) Corso di Aggiornamento "Le vittime della violenza nelle fasce deboli della popolazione: anziano, donna, bambino".**
 - **Docente (2007) Scuola Specialità in Igiene e Medicina Preventiva.**
 - **Membro del collegio dei Docenti Scuola di Specializzazione in Pediatria I dal 2006.**
 - **Membro del collegio dei Docenti Scuola di Specializzazione in Pediatria II dal 2005.**
 - **Membro del collegio dei Docenti Scuola di Specializzazione in Pediatria III dal 2006.**
 - **Membro del collegio dei Docenti Scuola di Specializzazione in Oculistica dal 2006.**
 - **Membro del collegio dei Docenti Scuola di Specializzazione in ORL dal 2006.**
 - **Membro del collegio dei Docenti Scuola di Specializzazione in Endocrinologia dal 2017.**
 - **Docente Scuola di Dottorato in Scienze Fisiopatologiche, Neuropsicologiche e Assistenziali del ciclo di vita dal 2008.**
 - **Docente (1997) al corso di formazione e aggiornamento professionale per infermieri della Divisione di Pediatria.**
 - **Docente (1994) al corso di aggiornamento per personale medico legge 135/90**
 - **Docente (1994) al 2° ciclo del corso di formazione e aggiornamento professionale per il personale che opera presso i reparti di malattie infettive o impegnati prevalentemente nell'assistenza ai casi AIDS ai sensi della L. 135/90.**
 - **Docente (1993-94) per le lezioni teoriche e le esercitazioni pratiche guidate al 2° corso di formazione per i medici di Guardia medica - emergenza sanitaria ex art 22 - DPR 41/91 per l'inserimento negli istituendi servizi sanitari urgenza-emergenza SSUEm 118.**
 - **Docente (1993) per medici pediatri e per personale infermieristico dei reparti di pediatria ed ostetricia- ginecologia ai corsi annuali sulla sindrome da immunodeficienza acquisita (AIDS) ex-legge 135/90.**
 - **Professore a contratto (1992-2004) a titolo gratuito presso la Scuola di Specializzazione in Pediatria III dell'Università degli Studi di Milano.**
 - **Docente (1986-2002) nel Corso di Pediatria presso la Facoltà di Medicina e Chirurgia dell'Università degli Studi di Milano.**
 - **Componente della Commissione per l'esame di ammissione Scuola di Specializzazione Prot N.**

262065 del 5.5.2009

- **Docente** Laurea sanitaria LOGOPEDIA
 - **Componente** della commissione per gli esami di ammissione alle scuole di specializzazione anno 2010
 - **Docente e Responsabile Scientifico** del Corso Residenziale (2009) “Gestione infermieristica del neonato sano e patologico”
 - **Docente e Responsabile Scientifico** del Corso Residenziale (2009) “Nuovi protocolli di Reparto”
 - **Docente** Scuola di Specializzazione in Scienze dell’Alimentazione (dal 2010)
 - **Relatore** delle seguenti **tesi di Laurea in Alimentazione e Nutrizione Umana**
 - Abitudini alimentari di bambini ed adolescenti affetti da malattia celiaca: indagine osservazionale
 - **Responsabile Scientifico** dei Corsi Residenziali “Assistenza Infermieristica in Neonatologia: ultimi aggiornamenti”, 2011
 - **Responsabile Scientifico** “La nutrizione equilibrata: un filo conduttore per la salute” Milano, 22 gennaio 2011
 - **Titolare del Corso elettivo** di “Infezioni materno-fetali” per gli studenti della Laurea Specialistica in Medicina e Chirurgia afferenti al Dipartimento di Scienze Cliniche Sacco, dall’anno accademico 2010-2011.
 - **Incarico di Tutore/valutatore** per lo svolgimento del tirocinio pratico valutativo, parte integrante dell’esame di stato per l’abilitazione all’esercizio della professione di medico-chirurgo, ai sensi del DM 445/2001 dal 02.11.2011 al 31.01.2012
 - **Componente** della commissione per gli esami di ammissione alle scuole di specializzazione anno 2012
 - **Responsabile Scientifico del Corso Residenziale (2010)** “Corso in supporto di base delle funzioni vitali in Pediatria”
 - **Responsabile Scientifico del Corso Residenziale (2010)** “Aspetti medico-legali e socio-assistenziali della pratica pediatrica
 - **Responsabile Scientifico del Corso Residenziale (2010)**” Presentazione della nuova cartella infermieristica neonatale”
 - **Responsabile Scientifico del Corso Residenziale (2010)** “La ricerca evidence-based in medicina: come impostare, scrivere, presentare e leggere un lavoro scientifico”
 - **Reviewer** for the Romanian National Research Council, 2012
 - **Incarico di Tutore/valutatore** per lo svolgimento del tirocinio pratico valutativo, parte integrante dell’esame di stato per l’abilitazione all’esercizio della professione di medico-chirurgo, ai sensi del DM 445/2001 dal 02.11.2012 al 30.11.2012 e dal 02.01.2013 al 31.01.2013
 - **Assessor** per la valutazione di due posizioni di Professore all’Università di Oulu (Finlandia).
 - **Revisore** per la VQR 2004-2010 - GEV 06 (ANVUR)
 - **Docente** al Corso di Laurea in Terapia della Neuro e Psicomotricità dell’Età Evolutiva
-
- **Membro** Commissione giudicatrice della procedura selettiva di chiamata per un posto di professore universitario di II fascia- settore concorsuale 06/G1 Pediatria generale, specialistica e neuropsichiatria infantile - Dipartimento di Scienze mediche-sperimentali e cliniche Università di Udine
 - **Membro** Commissione giudicatrice della procedura selettiva di chiamata per un posto di Ricercatore a tempo determinato - settore concorsuale 06/G1 Pediatria generale, specialistica e neuropsichiatria infantile - Dipartimento della Donna del Bambino e di Chirurgia Generale e Specialistica II Università di Napoli
 - **Membro** Commissione giudicatrice della procedura selettiva di chiamata per un posto di professore universitario di II fascia- settore concorsuale 06/G1 Pediatria generale, specialistica e neuropsichiatria infantile - Dipartimento di Medicina Clinica e Sperimentale Università di Parma.
 - **Incarico di Tutore/valutatore** per lo svolgimento del tirocinio pratico valutativo, parte integrante dell’esame di stato per l’abilitazione all’esercizio della professione di medico-chirurgo, ai sensi del DM 445/2001 dal 03.11.2014 al 30.1.2015
 - **Membro** Commissione giudicatrice della procedura selettiva di chiamata per un posto di professore universitario di II fascia- settore concorsuale 06/G1 Pediatria generale, specialistica e neuropsichiatria infantile - Dipartimento di Scienze mediche-sperimentali e cliniche Università di Udine
 - **Membro** Commissione giudicatrice della procedura valutativa per la chiamata di n. 4 posti di professore universitario di ruolo - seconda fascia - per il settore concorsuale 06/G1 - Pediatria Generale e Specialistica e Neuropsichiatria Infantile, per le esigenze del Dipartimento di Scienze

Appartenenza Comitati e
Commissioni
Partecipazioni:

- Mediche Traslazionali Università degli Studi di Napoli Federico II
- **Componente** della commissione giudicatrice: ammissione al corso di dottorato di ricerca in Scienze Biomediche - 31° ciclo, Università degli Studi di Pavia
 - **Componente** della commissione esaminatrice: ammissione al corso di dottorato di ricerca in Scienze della Nutrizione - 31° ciclo, Università degli Studi di Milano
 - **Componente** del Comitato percorso nascita ATS della città metropolitana di Milano
 - **Revisore** per la VQR 2011-2014 - GEV 06 (ANVUR)
 - **Membro** Commissione di valutazione della procedura comparativa per la chiamata di n. 1 posto di professore universitario di ruolo - prima fascia - per il settore concorsuale 06/G1 - Pediatria Generale, Specialistica e Neuropsichiatria Infantile, per le esigenze del Dipartimento di Scienze Mediche Traslazionali, Università Napoli Federico II
 - **Membro** Comitato Ordinatore della Scuola di Specializzazione in Odontoiatria Pediatrica
 - **Membro** Commissione di valutazione della procedura comparativa per la chiamata di n. 1 posto di professore universitario di ruolo - seconda fascia - per il settore concorsuale 06/G1 - Pediatria Generale, Specialistica e Neuropsichiatria Infantile, Università degli Studi di Foggia
 - **Membro** Commissione di valutazione della procedura comparativa per la chiamata di n. 1 posto di professore universitario di ruolo - seconda fascia - per il settore concorsuale 06/G1 - Pediatria Generale, Specialistica e Neuropsichiatria Infantile, Università degli Studi dell'Insubria
 - **Membro** della commissione giudicatrice della procedura valutativa per la chiamata di n. 1 posto di Professore di prima fascia presso il Dipartimento di Salute della donna e del bambino - SDB, per il settore concorsuale 06/G1, Pediatria generale, specialistica e neuropsichiatria infantile Università di Padova
 - **Membro** Comitato di Indirizzo Scientifico del Centro di Ricerca Coordinata "Malattie infiammatorie immunomediate: sviluppo di un approccio integrato alla patogenesi, diagnosi e terapia"
 - **Membro** Commissione giudicatrice della procedura selettiva di chiamata per un posto di Ricercatore a tempo determinato - settore concorsuale 06/G1 Pediatria generale, specialistica e neuropsichiatria infantile - DIPARTIMENTO Scienze della Salute Università degli Studi di Milano
 - **Membro** della Giunta del Collegio dei Professori Universitari di Pediatria (COPEd)
 - **Membro** della Commissione giudicatrice della procedura di selezione per l'assunzione di n. 1 Ricercatore a tempo determinato per il Settore concorsuale 06/G1 - Pediatria generale, specialistica e neuropsichiatria infantile e SSD MED/38 - Pediatria generale e specialistica, presso il Dipartimento di Scienze clinico-chirurgiche, diagnostiche e pediatriche, Università di Pavia
 - **Lezione al Master II livello in Qualità, Sicurezza Alimentare e Sostenibilità della Filiera del Latte**, Università degli Studi di Torino: Latte e latticini nell'alimentazione dell'infanzia, 14 Dicembre 2018.
- **Membro** del Comitato Scientifico della Fondazione Lorini
 - **Membro** del Consiglio di Amministrazione Istituto di Ricerche Farmacologiche Mario Negri
 - **Presidente** della Commissione esaminatrice per l'ammissione nell'anno accademico 2018/2019 (XXXIV ciclo) al corso di Dottorato di ricerca in Scienze della nutrizione.
 - **Membro** della Commissione giudicatrice della procedura di selezione per l'assunzione di n. 1 Professore di Seconda Fascia per il Settore concorsuale 06/G1 - Pediatria generale, specialistica e neuropsichiatria infantile e SSD MED/38 - Pediatria generale e specialistica, presso il Dipartimento di Patologia Umana dell'Adulto e dell'Età Evolutiva "G Barresi" Università degli Studi di Messina
 - **Membro** del Promoting Committee di Milano Cities Changing Diabetes
 - **Membro** Comitato esperti per lo sviluppo del Sistema Sanitario Lombardo
 - **Consigliere** Centro Nazionale di Adroterapia Oncologica (CNAO)
 - **Socio** della Società Italiana di Malattie Infettive Pediatriche (SITIP)
 - **Socio della Società Italiana di Neonatologia (SIN)**
 - **Socio** della Società Italiana di Nutrizione Pediatrica (S.I.NU.PE)
 - **Socio** della Società Italiana di Pediatria (SIP)
 - **Socio** della Società Italiana di Pediatria Preventiva e Sociale (SIPPS)
 - **Membro (2006-2010)** del Consiglio Direttivo SINUPE.
 - **Presidente (2004-2006)** della Società Italiana di Pediatria sezione lombarda.
 - **Membro (1998-2000)** del Consiglio Direttivo della Società Italiana di Pediatria - sezione lombarda.
 - **Membro** Editorial Advisory Board: The Open Vaccine Journal
 - **Membro** Editorial Advisory Board: Journal of Pediatric Biochemistry
 - **Membro** Editorial Board of ISRN Pediatrics
 - **Membro** Honorary Editorial Board of Vaccine
 - **Membro** Honorary Editorial Board of Pediatric Health, Medicine and Therapeutics

- **Membro** Editorial Board of World Journal of Diabetes (WJD).
 - **Revisore dei Conti** (2011-2015) del Consiglio Direttivo SINUPE
 - **Membro** Editorial Board of World Journal of Clinical Case Conference (WJCCC).
 - **Membro** Editorial Board of Journal of Venereology
 - **Co-Editor-in-Chief** of [International Journal of Pediatrics and Child Health](#)
 - **Presidente** Società Italiana di Pediatria - Regione Lombardia 2012-2017.
 - **Membro** Editorial board of the World Journal of Clinical Cases.
 - **Membro** Editorial Board of Qualitative Research in Medicine & Healthcare Journal
 - **Membro** Editorial Board of International Journal of Medical and Health Sciences Research
 - **Guest Editor** Special Issue "New Challenges in Nutritional Management of Childhood Obesity and Diabetes", *Nutrients*
 - **Componente** AIFA, Working Group dedicato all'età pediatrica dal 2008.
 - **Membro International Advisory Board** (2008) for the development of Tat vaccine for AIDS by the Italian Istituto Superiore di Sanità.
 - **Membro International Advisory Board** (2010) for the development of anti-HIV/AIDS vaccine based on the Tat and V2-deleted Env proteins-phase I clinical trial P-002 by the Italian Istituto Superiore di Sanità.
 - **Componente** (2007-2009) Staff Presidente SIP nazionale.
 - **Componente della Commissione giudicatrice** (2008) del concorso per Area Amministrativa Gestionale presso il Dipartimento di Scienze Cliniche Luigi Sacco
 - **Membro del Ministero della Salute** (dal 2006) per la Commissione Unica per la Dietetica e la Nutrizione.
 - **Membro** della Commissione Nazionale AIDS dal 2007.
 - **Componente del Consiglio dei Sanitari** AO Luigi Sacco dal 2006.
 - **Consulente** del Comitato Etico San Raffaele per gli aspetti Pediatrici dal 2007.
 - **Componente** del Gruppo Approfondimento Tecnico - GAT sull'Assistenza pediatrica". Regione Lombardia dal 2008.
 - **Componente della Commissione Tecnico-Scientifica** (2007) per la programmazione e verifica della vaccinazione anti-HPV - Regione Lombardia.
 - **Componente** della Commissione Tecnica Intersocietaria Vaccini - SIP dal 2007.
 - **Componente** (2007) Commissione di sorveglianza test di ammissione al Corso di Laurea magistrale in Medicina e Chirurgia.
 - **Componente commissione regionale** (2006) per l'utilizzo dell'ormone somatotropo in età pediatrica.
 - **Componente Gruppo di lavoro della Società Italiana di Pediatria** (2006) per l'assistenza cure secondarie in Pediatria.
 - **Componente gruppo di lavoro** Percorsi Diagnostico Terapeutici ASL Città di Milano.
 - **Componente** (2006) Commissione giudicatrice per l'esame finale del Dottorato di ricerca in fisiopatologia, farmacologia, clinica e terapia delle malattie metaboliche. Decreto rettorale 0055316.
 - **Componente** (2006) Tavolo di Lavoro Regionale sulla Pediatria - Assessorato Sanità Regione Lombardia.
 - **Membro** (2004-2005) della Commissione "gruppo di lavoro sulle meningiti" della Regione Lombardia.
 - **Membro** (dal 2004) della Commissione Tecnico-Scientifica per la programmazione e verifica delle vaccinazioni della Regione Lombardia.
-
- **Membro Comitato Scientifico** dell'Associazione ViviDown-Milano dal 2006.
 - **Componente** del Board Scientifico NPS Italia dal 2007.
 - **Componente** del Registro Italiano per l'infezione da HIV in età pediatrica.
 - **Membro** del gruppo di studio dell'Azidotimidina in età pediatrica.
 - **Membro** del gruppo di studio della Pentamidina in età pediatrica.
 - **Membro** del gruppo di studio del DDI in età pediatrica.
 - **Membro** del gruppo di studio delle cure palliative.
 - **Membro** della Delegazione Italiana sulla Cooperazione Italo-Libica in materia di Assistenza medico-sanitaria.
 - **Membro del comitato pandemico** della Regione Lombardia.
 - **Membro del Comitato Scientifico del Centro di Chirurgia Fetale Giorgio Pardi**
 - **Membro Commissione Tecnico Scientifica** per la prevenzione e il controllo dell'Infezione da HIV e delle malattie sessualmente trasmesse, Regione lombardia
 - **Componente** della Commissione per l'avviso pubblico per l'attribuzione di incarico di Direttore di Struttura Complessa nella disciplina di Pediatria per la Direzione della SC Pediatria ASL TO2.
 - **Componente** del Collegio tecnico presso Ospedale Fatebenefratelli e Oftalmico 28 aprile 2010
 - **Coordinatore** CNA per le "Linee Guida Italiane sull'utilizzo dei farmaci antiretrovirali e sulla

- gestione diagnostico-clinica delle persone con infezione da HIV-1” bambino e adolescente Luglio 2010 <http://www.salute.gov.it/hiv/archivioDocumentiHiv.jsp?lingua=italiano&id=1301>
- **Componente** del Collegio tecnico presso Ospedale Fatebenefratelli e Oftalmico 24 settembre 2010
 - **Componente** del Collegio tecnico presso Ospedale Sacco 2010
 - **Coordinatore** gruppo di lavoro del Ministero della Salute per definizione linee guida sui criteri di composizione dei prodotti dietetici a fini medici speciali destinati all'alimentazione dei soggetti affetti da fibrosi cistica (2010)
 - **Presidente della FONDAZIONE AMICI DELL'INFANZIA- ONLUS**
 - **Guest Editor** Pharmacological Research
 - **Membro** della Commissione regionale preposta alla sorveglianza epidemiologica ed al monitoraggio dell'appropriatezza del trattamento con ormone somatotropo (GH) nominata con decreto n.10319 del 13.10.2010
 - **Membro** della Giuria Consensus Conference HPV nel maschio Roma 22 novembre 2010
 - **Membro** del Comitato Scientifico Fondazione Istituto Danone
 - **Membro** Commissione Nazionale AIDS, istituita con D.M. 01/02/2011
 - **Membro** Gruppo di Approfondimento Tecnico (GAT) finalizzato a promuovere l'attrattività internazionale del Sistema Sanitario Lombardo
 - **Membro** (delibera n. 384 del 31/5/2010) della Commissione Infezioni Ospedaliere (CIO)
 - **Membro** del Comitato Nazionale della Sicurezza Alimentare (CNSA) dal 2011
 - **Membro** della Commissione di Farmacologia Clinica Pediatrica - SIP
 - **Consigliere** dell'Istituto Scotti Bassani dal 2011
 - **Membro** del comitato editoriale Quaderni di FARMACO ECONOMIA
 - **Member of Paediatric Advisory Board Meeting on 'Human papillomavirus (HPV)' Lyon, France, 20 April, 2011**
 - **Membro** gruppo di lavoro “Manifesto pedagogico” del Comune di Milano
 - **Membro Gruppo di lavoro** coordinamento regionale sulle malattie rare. DDG SANITA' N. 8658 DEL 27.09.2011
 - **Delegato Regione Lombardia** dell'Associazione ARNA (Associazione Ricercatori Nutrizione Alimenti) dal novembre 2011
Nominato **Socio simpatizzante** Associazione Italiana Carabinieri (2011)
Componente del Collegio tecnico presso Ospedale Sacco 2011
 - **Membro** del Comitato Editoriale di Prospettive in Pediatria
 - **Referente** del presidio per la rete malattie rare della Lombardia
 - **Membro** comitato Bambini di oggi costruttori del nostro futuro. Convegno Nazionale. Milano 11-12 maggio 2012
 - **Membro** comitato scientifico Associazione craniostenosi
 - **Membro** GAT HIV Regione Lombardia
 - **Membro** del Gruppo di lavoro di Regione Lombardia per la valutazione riguardante l'accertamento delle virtù terapeutiche dei farmaci contenenti somatotropina umana ricombinate quale principio attivo.
 - **Designazione di quattro referenti delle Regioni per la costituzione di un gruppo di lavoro per la definizione delle “Linee di indirizzo per la promozione ed il miglioramento della qualità, della sicurezza e dell'appropriatezza degli interventi assistenziali in area pediatrico-adolescenziale”. Prot. n. 437841 del 1 ottobre 2012**
 - **Membro** del Comitato Scientifico dell'Università Meier
 - **Membro** (riconfermato) del Comitato Nazionale della Sicurezza Alimentare (CNSA) dal 2014 (DM 10 aprile 2014)
 - **Membro** del Gruppo di Lavoro Ministeriale “Linee di indirizzo per la promozione ed il miglioramento della qualità, della sicurezza e dell'appropriatezza degli interventi assistenziali in area pediatrico - adolescenziale
 - **Membro** del Comitato scientifico finalizzato al supporto dell'attività dell'amministrazione per le iniziative volte al miglioramento dei servizi all'infanzia e degli specifici progetti nei quali si articolerà il percorso “Maggio 13 e Maggio 14.
 - **Membro** GAT NPI Regione Lombardia “emergenza - urgenza psichiatrica in età adolescenziale”.
 - **Referente** dell'AO Luigi Sacco per la rete malattie rare della Lombardia
 - **Membro** del Comitato Scientifico della Fondazione Veronesi
 - **Membro** GAT Sepsis Regione Lombardia
 - **Membro** del team che ha realizzato l'atlante fotografico delle porzioni degli alimenti per l'età pediatrica (ISB)
 - **Membro** del Comitato di Presidenza del Breakfast Club Italia
 - **Membro** del Consiglio di Amministrazione Fondazione Archè
 - **Membro** della Commissione giudicatrice per la procedura selettiva di chiamata per un posto di professore universitario di II fascia, Dipartimento di Scienze Mediche e sperimentali e Cliniche, Università di Udine

- **Componente** tavolo tecnico “ Le idee di EXPO 2015 verso la Carta di Milano 7 febbraio 2015
- **Membro** del comitato scientifico del periodico elettronico Nutrizione33
- **Membro** del Tavolo tecnico Agenas-Ministero della Salute-Regioni, sulla Rete Pediatrica
- **Membro e Coordinatore** del comitato esecutivo della rete regionale diabete
- **Membro** Gruppo Approfondimento Tecnico sui disturbi del comportamento alimentare
- **Membro** gruppo di lavoro prodotti senza glutine del Ministero della Salute
- **Membro** della commissione regionale (rinnovo) preposta alla sorveglianza epidemiologica ed al monitoraggio dell’appropriatezza del trattamento con ormone somatotropo (GH)
- **Consulente Scientifico** AIC Lombardia
- **Membro** del Tavolo di lavoro sulle modalità di offerta vaccinale rispetto alla realizzazione della l.r. 23/15 come previsto dalla X/4702 del 29/12/2015.
- **Componente** Comitato Percorso Nascita locale
- **Componente** Commissione tecnico-scientifica per la programmazione e verifica delle vaccinazioni, 2016
- **Coordinatore** Tavolo Regionale progetto “RIMMI”
- **Componente** Commissione valutatrice Bando Ricerca Pediatrica 2016-18 Fondazione Cassa di Risparmio di Padova e Rovigo
- **Membro** Commissione Tecnica di valutazione Regione Lombardia
- **Membro** Comitato di indirizzo CRC malattie infiammatorie immunomediate
- **Consigliere** Associazione MiCro Italia

Riconoscimenti e premi

- **Nomina (2003) Cittadino ad Honorem** di S. Vittore Olona come riconoscimento per l’attività svolta come Direttore UO di Pediatria AO Legnano
- **Vincitore premio Public Affairs Awards 2011** per il progetto LA MERENDA CON IL LEONE Senato della Repubblica, 5 Luglio 2011.
- **Vincitore premio ViviSalute 2015**

Partecipazioni a Congressi

Le infezioni recidivanti in età pediatrica
Salsomaggiore Terme 3-6 Novembre 1988

Maternal-infant transmission of HCV infection
European Society for Pediatric Research
Vienna 23-27 September 1990

Valutazione critica di profilassi e screening neonatali
Screening HIV
VI Congresso Nazionale Società Italiana di Pediatria Preventiva -Sociale
Parma 17-19 maggio 1990

Le vaccinazioni nel bambino sieropositivo
Giornate internazionali di pediatria e neonatologia
Courmayeur 10-12 aprile 1991

L’Ospedale a ciclo diurno: verifica dei costi, revisione dei benefici, qualità dei servizi
Milano, 7 giugno 1991

Gestione ospedaliera e domiciliare del bambino sieropositivo per l’HIV: clinica e follow up
48° Congresso Nazionale della Società Italiana di Pediatria
Genova 15-18 settembre 1991

Hepatitis B
8th UNEPSA Conference
Berlin 2-4 april 1992

Nuovi vaccini

**VII Congresso Nazionale Società Italiana di Pediatria Preventiva -Sociale
Milano, 7-9 maggio 1992**

Dal pediatra in Ospedale al pediatra sul territorio : il decentramento dell'assistenza
Gardone Riviera 30 maggio 1992

L'infezione da HCV nel comparto materno-infantile
Milano 6 giugno 1992

Il Pediatra e le vaccinazioni
Vaccinazione anti-epatite B
Torino 16 ottobre 1992

Le vaccinazioni in età pediatrica
Morbillo-Rosolia-Parotite:strategie di vaccinazione
**Milano Medicina 92
Milano 23-27 novembre 1992**

Metodica di determinazione dell'antigenemia p24 e trasmissione verticale dell'infezione da HIV
**VI Congresso Nazionale AIDS e Sindrome Correlate
Venezia 22-24 novembre 1992**

Corso di formazione : la promozione dell'allattamento al seno
Allattamento e prevenzione delle malattie infettive e non
**Allattamento e sieropositività
Milano 23 marzo 6 aprile 1993**

Piano Nazionale di Formazione per operatori socio-sanitari per la lotta alle infezioni da HIV (P.H.F.)
Roma 3-7 maggio 1993

Immunostimolanti e malattie respiratorie
**III Congresso Nazionale di Fisiologia Clinica Pediatrica
Grado 28-30 maggio 1993**

Ruolo dell'operatore sanitario nella gestione del bambino con infezione da HIV
**VIII Congresso Nazionale della Società Italiana di Pediatria Preventiva Sociale
Milano 25-27 maggio 1994**

Epatite C nel periodo neonatale
**V Congresso Nazionale Società Italiana Medicina Perinatale
Venezia 3-5 novembre 1994**

AIDS e adolescenza
Montecatini 14-16 ottobre 1994

AIDS e assistenza domiciliare
Milano 11 marzo 1995

Aspetti particolari di patologie note: parassitosi intestinali
**SIP Lombardia
Pavia 8 giugno 1995**

Infezione da HIV in Medicina perinatale
Palermo 8 settembre 1995

Infezioni materno-fetali: novità e conferme

Infezione da HIV

Sondrio 25 novembre 1995

Il mantenimento dell'immunità nel tempo

Vaccinare oggi: i problemi, le soluzioni

Milano, 28 aprile 1995

Immunità vaccinale: strategie per il futuro

SIPPS - ESSOP - Milano 3-7 novembre 1996

Il modificarsi della patologia AIDS

II Convegno Nazionale Archè , Il Ciocco 7-9 novembre 1997

Riduzione della trasmissione verticale da HIV-1 senza profilassi neonatale con zidovudina

IV Congresso Nazionale di Infettivologia Pediatrica Genova 29-30 novembre - 1 dicembre 1997

Vaccinazioni: aspetti medici e medico-legali. Domande all'esperto

Giornate SIPPS Milano, 4 marzo 1998

Allattamento al seno e malattie infettive

7° Incontro Nazionale di Neonatologia, Ischia 29-30 Aprile - 1 maggio 1998

Il lattante febbrile

45° Corso di Aggiornamento SIP-Lombardia, Milano 19 maggio 1998

Nutrienti e crescita del bambino nato da madre sieropositiva

3° Incontro Alimentazione e Salute, Salsomaggiore 19-21 giugno 1998

Mantenimento dell'immunità

Congresso Nazionale Società Italiana di Pediatria, Torino 20-24 settembre 1998

Crescita nei bambini con patologia infettiva cronica (HIV)

Milano Prevenzione 26-29 Novembre 1998

Profilassi materna con AZT in gravidanza: effetti sulla crescita staturale-ponderale nel primo anno di vita

AIDS e Sindromi Correlate - XII Convegno Nazionale Genova 22-25 Novembre 1998

Recenti acquisizioni in tema di nutrizione

7° Congresso Nazionale Gruppo di studio di Pediatria Ospedaliera Roma 21-23 gennaio 1999

Funzione anti-infettiva di componenti del latte materno

Incontri Pediatrici a Desio, 6 marzo 1999

I vaccini fra obbligo e raccomandazioni

1° Convegno Interregionale Emilia Romagna, Lombardia, Piemonte della Società Italiana di Pediatria, Milano 13 marzo 1999

Trasmissione materno-fetale dell'HIV

V Congresso Nazionale Società Italiana Neonatologia

Stresa 14-17 aprile 1999

Linee di comportamento nella gestione del paziente a rischio

V Congresso Nazionale Società Italiana Neonatologia

Stresa 14-17 aprile 1999

Nutrizione, crescita e immunità
XIX Incontro di Pratica Pediatrica
Sabaudia 1-4 giugno 1999

The growth of infants born to HIV seropositive mother
2nd International Congress on New Technologies in Reproductive Medicine, Neonatology and Gynecology
Alghero, September 18-23, 1999

Aspetti etiopatogenetici ed epidemiologici delle infezioni da RSV
Congresso Italiano di Pediatria
Bologna, 19-23 Settembre 1999

First report of European Expanded Access Program with Palivizumab
Lisbon (Portugal), 2-3 september 1999

Mantenimento dell'immunità vaccinale
Desio 23 Ottobre 1999

Vaccini ricombinanti
XI Congresso Nazionale SIPPS, Catania Novembre 1999

Interventi preventivi nella trasmissione verticale dell'infezione da HIV
Immunità e Infezione in Pediatria, Milano febbraio 2000

Il dolore nell'AIDS
Problematiche del dolore nell'infanzia e nell'adolescenza; confronto nelle aree pediatriche più esposte
Milano marzo 2000

The growth of infants born to HIV seropositive mothers
XVI International Congress Fiuggi April 2000

Aderenza alla terapia antiretrovirale: problemi e strategie
Trattamento dell'infezione da HIV nel bambino
Milano maggio 2000

Latte materno e risposta alle vaccinazioni
MilanoPediatria Maggio 2000

Vaccini ricombinanti
MilanoPediatria Maggio 2000

Percorsi di assistenza al bambino nato da madre HIV sieropositiva
12 Ottobre 2000 Milano

Vaccinazioni oggi, lezioni dal passato, uno sguardo al futuro
Milano 11 Dicembre 2001

Asma bronchiale ed RSV
Milano 28 Novembre 2001

L'infezione da HIV in età pediatrica: l'approccio medico
Milano, 12 Novembre 2001

La vaccinazione antiinfluenzale in età pediatrica
Sant'Ippolito (PU), 10 Novembre 2001

Infezioni nosocomiali in Pediatria
Milano 16 Ottobre 2001

AIDS: vent'anni di storia
Milano 13 maggio 2002

Allattamento e protezione immunitaria
Saubadia 4/7 giugno 2002

Epatite C: dubbi e certezze
Mantova 12-13 settembre 2002

Immunoripristinazione nella pre-adolescenza
Milano 17 settembre 2002

Il neonato di madre con epatite C: quale follow-up?
Milano 28-30 novembre 2002

La tubercolosi e vaccinoprofilassi nel bambino
Milano 16 aprile 2003

I diritti del bambino in Ospedale
Milano 13 marzo 2003

Infezione CMV è un problema?
16° Congresso SIN Lombarda
Bergamo 31 gennaio- 1 febbraio 2003

Novità in tema di: Vaccinazioni
56° Congresso SIP Lombarda, Milano 26 giugno 2003

Zinco: quando pensare ad un deficit
Congresso Nazionale SINP-SINUPE-SISMME-SISN
Firenze, 3-6 dicembre 2003

Quando l'alimentazione è solo latte
XXIV Incontri di Pratica Pediatrica , Saubadia 8-10 giugno 2004

Assistenza al bambino con infezione da HIV
Corso di Aggiornamento per i Coordinatori Infermieristici
Legnano, 20 maggio 2004

Quanto frequenti sono le reazioni allergiche alle vaccinazioni
Dal mito alla realtà- Milano 22-24 gennaio 2004

Celiachia: dieta e terapia
Il Convegno La malattia Celiaca in Italia
Roma, 7-8 maggio 2004

Usi clinici della lattoferrina
SITIP, Roma 1-3 aprile 2004

Nutrizione e immunità
Master Danone, Milano 7-8 luglio 2004

Vaccinazioni nei bambini allergici alimentari
Milano, 8 settembre 2004

Nuove proposte vaccinali per la difesa del bambino
Milano, 30 settembre 2004-12-26

Approccio dietoterapeutico nel 2004
Roma, 16 ottobre 2004

Assistenza neonatologica e pediatrica in Lombardia: risultati dell'indagine conoscitiva
Briosco, 21 ottobre 2004

Antibiotico-terapia nelle patologie respiratorie gravi
Pavia, 27 novembre 2004

Approccio dietoterapeutico nel 2004
Salerno, 13 novembre 2004

Prevenire influenza e varicella
Milano, 11 novembre 2004

Assistenza pediatrica in Lombardia
Milano, 11 novembre 2004

Il ruolo dell'infezione da RSV nella genesi dell'asma
Milano, 12 novembre 2004

Infezioni perinatali: HCV
Magenta, 6 e 13 ottobre 2004

Infezioni perinatali: CMV
Magenta, 15 e 22 novembre 2004

Il bambino/adolescente che viaggia
Milano 25 giugno 2005

Vaccinazione anti-rotavirus
Milano 14 giugno 2005

Effetto antivirale di lattoferrina
Napoli 14-16 aprile 2005

La sorveglianza : dall'esordio clinico alla diagnosi, gli elementi ed i criteri per la segnalazione
Regione Lombardia
Milano, 10 maggio 2005

Vaccinazione anti Rotavirus
Milano, 14 giugno 2005

Monoclonali anti-VRS: ruolo nella prevenzione dell'infezione e dell'asma post-VRS
Milano, 5 luglio 2005

Probiotici e difese naturali
Milano, 6 luglio 2005

- Dietoterapia della celiachia
Legnano, 17 settembre 2005
- Le esperienze dei Pediatri italiani
Montecatini Terme, 29 settembre 2005
- Adozioni internazionali: vaccinazioni
Milano, 5 ottobre 2005
- Il bambino che viaggia
Milano, 8 ottobre 2005
- Le anemie emolitiche congenite
Magenta, 29 ottobre 2005
- Infezione da HIV: la gestione neonatale e in età pediatrica
Bologna, 17 novembre 2005
- Le Ostruzioni delle alte vie respiratorie
Milano, 26 novembre 2005
- Immunità e nutrizione
Catania, 17 dicembre 2005
- Immunità e nutrizione
Palermo, 14 gennaio 2006
- Le vaccinazioni per il bambino allergico
Milano, 21 gennaio 2006
- Immunità e nutrizione
Roma, 11 febbraio 2006
- Novità in tema di vaccini
Gallarate, 16 febbraio 2006
- L'approccio multiculturale al percorso neonatale
Milano, 29 maggio 2006
- La terapia vaccinale oggi
Como, 8 giugno 2006
- Prevenzione allergia alimentare
Agadir (Marocco), 7 luglio 2006
- Probiotici e Prebiotici: stato dell'arte
Milano, 14 giugno 2006
- Probiotici e difese naturali
Milano, 5 luglio 2006
- La terapia antiretrovirale nel paziente pediatrico
Milano, 18 maggio 2006
- Nutrizione ed immunità
Lecce, 18 marzo 2006

La febbre e il dolore nella prima infanzia
Milano, 19 settembre 2006

Nutrizione ed immunità
Torino, 30 settembre 2006

Chronic recurrent and obstructive disease of salivary glands in pediatric age.
2° Corso Internazionale Salivary Gland Disease
Gargnano (BS) 10 ottobre 2006

Sicurezza ed immunogenicità dei vaccini antinfluenzali in età pediatrica.
42° Congresso Nazionale SItI
Catania 29 ottobre 2006

Patogenesi e manifestazioni cliniche della rosolia
Milano, 26 ottobre 2006

I disturbi della voce in età pediatrica
Milano, 21 ottobre 2006

Le bronchioliti
XVIII Congresso Nazionale SIPPS, Lecce 30 ottobre 2006

Il bambino che viaggia: quali vaccinazioni?
Milano, 25 novembre 2006

Immunità e nutrizione
Parma, 16 dicembre 2006

Il viaggiatore e il migrante bambino
Lodi, 20 gennaio 2007

Immunità e nutrizione
Cortina, 22 gennaio 2007

Aspetti pediatrici e comportamentali
1° Simposio Nazionale di Aggiornamento sulla Displasia Ectodermica
San Patrignano, 2 marzo 2007

Influenza vaccination in Pediatric Age: efficacy of single dose administration
Bern, Switzerland, April 25-27, 2007

La prevenzione delle infezioni gastrointestinali nel bambino
Lettura. 7° Congresso Nazionale SITIP
Milano, 17-18 maggio 2007

Alimentazione ed immunità
Roma, 5 giugno 2007

Tavola rotonda nutrizione
Saubaudia, 7 giugno 2007

I disturbi della deglutizione
Milano, 9 giugno 2007

Vaccinazione antipapillomavirus: un impegno per l'adolescente
64° Corso Aggiornamento SIP lombarda, Milano 19 giugno 2007

Alimentazione e immunità
Milano 26 - 27 giugno 2007

Probiotici nella pratica clinica
Congresso Nazionale FIMP
Bologna, 14 settembre 2007

Vaccino anti-HPV. Il punto della SIP lombarda
Milano, 22 settembre 2007

Probiotici, prebiotici, simbiotici e zinco: evidenze ed indicazioni extraintestinali
Varese, 9 ottobre 2007

Immunità e nutrizione
Pescara, 13 ottobre 2007

Revisione trial clinici pediatrici sulla prevenzione delle allergie
Milano, 26 ottobre 2007

Integratori nutrizionali nel bambino sano e malato
XIX Congresso Nazionale SIPPS
Torino, 27 ottobre 2007

I papillomavirus: potenzialità patogene e possibilità di prevenzione
XIX Congresso Nazionale SIPPS
Torino, 28 ottobre 2007

La trasmissione verticale dell'HCV
Crema, 17 novembre 2007

Maternal intrapartum antibiotic prophylaxis and gut microbiotic composition in newborn
48th Annual Meeting ESPR, Prague 6-8 October 2007

I vaccini antipapillomavirus: efficacia clinica e sicurezza
Milano, 24 novembre 2007

Il bambino viaggiatore: quali vaccini e quali profilassi
Milano, 24 novembre 2007

Le vittime della violenza nelle fasce deboli della popolazione : anziano, donna, bambino
Milano 24.5.2007

Probiotici nel neonato a rischio
Milano, 31 gennaio 2008

Maternal intrapartum antibiotic prophylaxis and gut microbiotic composition in newborn
20th Annual Meeting The Eastern Society for Pediatric Research
Philadelphia, March 28-30, 2008

Anti pneumococcica, meningococcica influenzale: a chi, quando
Saronno 17 aprile 2008

Immunomodulanti e immunostimolanti: servono o fanno male?
Saronno 17 aprile 2008

Terapia farmacologia in età pediatrica.
Milano, 19 aprile 2008

Gestione del bambino con diabete mellito di tipo 1. Studio innovativo
ospedale/territorio
Milano, 16 maggio 2008

I papillomavirus: potenzialità patogene e possibilità di prevenzione
XX Congresso Nazionale SIPPS, Caserta 20 maggio-2 giugno 2008

Il rischio infettivo a tavola
SITIP Torino, 6 giugno 2008

Immunità e nutrizione
Roma, 17 giugno 2008

HIV: Osservatorio Pediatrico
Roma, Camera dei Deputati, 26 giugno 2008

Alimentazione e immunità
Milano, 2 luglio 2008

Probiotici: quali novità, effetti ed indicazioni
Padova 13 settembre 2008

Influenza e bambino: il bambino con patologia
Lodi 27 settembre 2008

I probiotici nel neonato a rischio
Napoli, 3 ottobre 2008

Patologia infettiva delle vie aeree in età pediatrica
Milano, 4 ottobre 2008

Aggiornamenti e controversie in tema di vaccinazioni HPV
64° SIP Genova 17 ottobre 2008

Probiotici nella pratica clinica
64° SIP Genova 17 ottobre 2008

Probiotici nel neonato a rischio
MilanoPediatria 20 novembre 2008

Ormoni-crescita e sviluppo
MilanoPediatria 20 novembre 2008

Vaccinare il bambino con patologia cronica
MilanoPediatria 22 novembre 2008

Displasia ectodermica: un approccio clinico interdisciplinare
**3° Simposio Nazionale di Aggiornamento sulla Displasia Ectodermica
Milano, 29 novembre 2008**

Infezione da HIV : la gestione neonatale e in età pediatrica

Bologna 4 dicembre 2008

Le criticità ancora aperte nel bambino
HIV Summit, Roma 19 marzo 2009

La vaccinazione antipapillomavirus
Como, 26 marzo 2009

Vaccinazione HPV nell'adolescente
9° Congresso Nazionale SITIP, Firenze 27 marzo 2009

Vaccinazioni nel bambino con asma.
Milano, 23 aprile 2009

Il bambino viaggiatore. La comunicazione del rischio e delle norme comportamentali
Lodi 9 maggio 2009

Ruolo del pediatra nello screening e nel follow up delle malattie infiammatorie intestinali con particolare riferimento ai rapporti con il gastroenterologo, il chirurgo, l'anatomopatologo
Milano, 15 maggio 2009

Vaccinazione per la varicella: quale strategia?
**XXI Congresso Nazionale SIPPS
Siena, 30 maggio 2009**

Immunomodulating properties of Lactoferrin
**5th Probiotics & Prebiotics
Rome, September 13-15, 2009**

Bambini e influenza: soggetti a rischio o vaccinazione universale?
Frosinone, 26 settembre 2009

I probiotici e l'allergia
3° Congresso Nazionale FIMP, Roma 30 settembre 2009

Quale coverage del vaccino HPV in Italia?
V Congresso nazionale SIMaST, Siracusa 3 ottobre 2009

Probiotici ed antibioticoterapia
Varese, 3 ottobre 2009

Bambini e influenza
Pizzeria Lido (CZ) 3 ottobre 2009

Politiche vaccinali regionali: esperienze a confronto
Milano, 6 ottobre 2009

Il bambino che viaggia: cosa prevenire e come
XI Conferenza nazionale di Sanità Pubblica. Napoli 17 ottobre 2009

Virus A/H1N1: indicazioni sul vaccino in allattamento e nel bambino
Milano, 31 ottobre 2009

Vaccinazione anti HPV: stato attuale e prospettive
Milano, 6 novembre 2009

Strategie vaccinali nel pretermine.
Induno Olona, 7.11.2009

Effetto dei probiotici nelle malattie allergiche
Milano, 18 novembre 2009

Vaccinazione anti-HPV: stato attuale e prospettive
65° congresso nazionale sip. padova, 29 novembre 2009

Sicurezza alimentare, educazione ad una sana alimentazione come
prevenzione delle patologie primarie
1° Salone della Giustizia, Rimini 4 dicembre 2009

Probiotici e allergia
Pavia, 12 febbraio 2010

La ricerca traslazionale in pediatria
Firenze, 5-7 marzo 2010

I probiotici nella pratica clinica
Torino, 18 marzo 2010

Virus patitici in età pediatrica
Milano, 14 aprile 2010

Bambini e animali
Brescia 16 aprile 2010

Bambini e influenza
Ancona 17 aprile 2010

Integratori alimentari
Parma 10 maggio 2010

Nuovi vaccini
Bergamo 21 maggio 2010

Applicazione cliniche dei Probiotici in campo pediatrico: compliance e
counselling
Milano, 3 giugno 2010

L'importanza della farmacovigilanza in pediatria
Milano, 24 novembre 2010

XIV Incontro per i Pediatri animatori di formazione della Lombardia
Sant'Omobono Terme (BG), 11 settembre 2010

La dieta nel bambino con malattia celiaca: aspetti nutrizionali
Napoli 16 settembre 2010

Dalla prima colazione alla cena: tra equilibrio alimentare e stile di vita corretto
FIMP, Firenze 29 settembre 2010

Le priorità vaccinali nell'adolescenza
FIMP, Firenze 1 ottobre 2010

Terapia antibiotica e ruolo dei probiotici
FIMP, Firenze 30 settembre 2010

Sicurezza alimentare: è una priorità per la salute dei bambini
FIMP, Firenze 30 settembre 2010

L'infettivologo pediatra e il suo ruolo di consulente
X Congresso nazionale SITIP, Padova 9 ottobre 2010

I probiotici per la prevenzione delle infezioni
66° Congresso Nazionale SIP, Roma 20-23 ottobre 2010

Vaccinazione HPV: recenti evidenze
66° Congresso Nazionale SIP, Roma 20-23 ottobre 2010

L'acqua e il latte
29° Congresso Antibioticoterapia, 5 novembre 2010

Epidemia influenza 2010; bambini al sicuro con il vaccino
MilanoPediatrics 19 novembre 2010

Il progetto MEAP: attualità e prospettive
MilanoPediatrics 21 novembre 2010

Il bambino che viaggia
Milano 26 novembre 2010

Il calendario vaccinale
Lecco, 27 novembre 2010

La dieta nel bambino con malattia celiaca: aspetti nutrizionali
Roma, 22 febbraio 2011

210. Pharmacovigilance in neonates and infants: another hot topic
**2nd International Conference on Clinical Neonatology
Torino, 12.3.2011**

Le linfadeniti
**4° Meeting nazionale di nutrizione pediatrica mediterranea
Bari, 1-2 aprile 2011**

Influenza da virus H1N1 e implicazioni medico legali della profilassi vaccinale
Milano, 7 aprile 2011

Vaccinare di più e vaccinare meglio: vaccini influenzali tra passato, presente e futuro in Sanità
Pubblica
Roma 13 aprile 2011

No Effect of Breastfeeding on the Persistence of Passive Antibody Levels in Infants after Maternal
Immunisation with a Pandemic Influenza A (H1N1) 2009
MF59-Adjuvanted Vaccine
**Pediatric Academic Societies' & Asian Society for Pediatric Research, Denver, Colorado, April May
1, 2011**

Influenza da virus H1N1 e implicazioni medico legali della profilassi vaccinale
Milano, 5 maggio 2011

Ruolo della vitamina D e della lattoferrina nella modulazione della risposta immune
Pavia, 12 maggio 2011, Master Universitario di Immunopatologia dell'età evolutiva

Dalla prima colazione alla cena: tra equilibrio alimentare e stile di vita corretto
FIMP, Lecce 19 maggio 2011

Sicurezza alimentare: è una priorità per la salute dei bambini
FIMP, Lecce 20 maggio 2011

I probiotici nelle gastroenteriti
Milano, 26 maggio 2011

Malaria in età pediatrica
Milano, 28 maggio 2011

Reazioni avverse a farmaci
67° Congresso Nazionale SIP, Milano 9 giugno 2011

Calendario vaccinale nazionale
Saronno 18 giugno 2011

La meningite negli adolescenti
Milano, SIP Lombardia 29 giugno 2011

Dalla prima colazione alla cena: tra equilibrio alimentare e stile di vita corretto
FIMP, Catania 30 giugno 2011

Sicurezza alimentare: è una priorità per la salute dei bambini
FIMP, Catania 1 luglio 2011

Infezioni Respiratorie Ricorrenti: inquadramento diagnostico-clinico
Milano, 6 settembre 2011

La farmacovigilanza nella qualità delle cure in età pediatrica: il ruolo del
pediatra ospedaliero
35° Congresso Nazionale della SIF
Bologna 14-17 settembre 2011

Ormai sono grande, devo vaccinarmi ancora?
XXIII Congresso Nazionale SIPPS
Milano, 15-17 settembre 2011

Dalla prima colazione alla cena: tra equilibrio alimentare e stile di vita corretto V Congresso
Nazionale, Torino 28 settembre - 1 ottobre 2011

Sicurezza Alimentare: una priorità per la salute dei bambini
V Congresso Nazionale, Torino 28 settembre - 1 ottobre 2011

Gli integratori alimentari emergenti: resveratrolo, melatonina, lattoferrina
V Congresso Nazionale, Torino 28 settembre - 1 ottobre 2011

Probiotici tra mito e realtà
V Congresso Nazionale, Torino 28 settembre - 1 ottobre 2011

Vaccinazione anti-HPV: solo per le ragazze?
V Congresso Nazionale, Torino 28 settembre - 1 ottobre 2011

Ruolo del farmaco equivalente e biosimilare tra innovazione e sostenibilità del sistema
V Congresso Nazionale, Torino 28 settembre - 1 ottobre 2011

Il trattamento dell'Autismo in età evolutiva: presentazione linee guida

Progetto antenne. Il punto di vista del pediatra: individuazione dei segnali di rischio e loro lettura
Milano, 7 ottobre 2011

Tubercolosi in età pediatrica: aspetti clinici e diagnostici
Bergamo, 22 ottobre 2011

La vaccinazione antinfluenzale iniettiva nel bambino di età inferiore ai 3 anni.
Giornate di Infettivologia Pediatrica, Milano 18 novembre 2011

Luce negli Ospedali
Milano, 25 novembre 2011

Il bambino in dieta per celiachia: rischi nutrizionali?
73° Corso SIP Lombardia. Milano, 30 novembre 2011

Dalla prima colazione alla cena: tra equilibrio alimentare e stile di vita corretto
V Congresso Nazionale, Roma 1-3 dicembre 2011

Sicurezza Alimentare: una priorità per la salute dei bambini
V Congresso Nazionale, Roma 1-3 dicembre 2011

Terapia assistita dagli animali e bambini
Seriato 15 dicembre 2011

Le vaccinazioni pediatriche non ancora applicate su larga scala: rotavirus
Milano, 16 dicembre 2011

Gestire e valutare la clinical competence dei professionisti: quale utilizzo nelle politiche del personale. SDA Bocconi
Milano, 2 marzo 2012

Abitudini alimentari e crescita: l'esperienza della Lombardia
Milano, 9 marzo 2012

Alimenti a misura di bambino: un decalogo
Milano, 14 marzo 2012

L'ormone della crescita e la fase di transizione
Milano, 24 marzo 2012

Il coma chetoacidotico
Milano, 20 aprile 2012

Il latte materno e il sistema immunitario neonatale
Milano, 4 maggio 2012

Le vaccinazioni nell'adolescenza
Novara, 5 maggio 2012

Gli energy drinks fanno male?
68° Congresso Nazionale SIP, Roma 9-11 maggio 2012

Farmaci immunomodulanti nelle infezioni respiratorie ricorrenti: miti e realtà
68° Congresso Nazionale SIP, Roma 9-11 maggio 2012

Prevenire le infezioni da meningococco
68° Congresso Nazionale SIP, Roma 9-11 maggio 2012

L'influenza nel bambino e nell'adolescente
Udine, 18 maggio 2012

Neonates born to mothers using antidepressant drugs
**3rd International Conference on Clinical Neonatology
Torino, May 23-26, 2012**

Il calendario vaccinale del bambino
Lodi, 9 giugno 2012

Il self help infettivologico: quando
Milano, 12 giugno 2012

Papillomavirus umano, un universo in continuo divenire: nuove conoscenze epidemiologiche, recenti evidenze cliniche e i primi dati a livello di popolazione
Roma, 16 giugno 2012

Prevenzione e/o terapia: come, quando e perchè
XVI Congresso Nazionale SIMRI
Genova, 22 giugno 2012

Corso di Immuno-Infettivologia: il bambino con IRR
Pavia 3 luglio 2012

Vecchie e nuove vaccinazioni: effetti collaterali neurologici
74° Corso SIP Lombarda.
Milano, 26 giugno 2012

Biosafety in Pediatric
Advanced post-graduate course biological safety
Milan, 13 July 2012

Piano nazionale vaccini
Mantova, 22 settembre 2012

Le infezioni respiratorie ricorrenti in pediatria e i modificatori dell'attività biologica
VI Congresso nazionale FIMP
Genova 28 settembre 2012

La spina bifida occulta e la sindrome da ancoraggio midollare: Il sospetto clinico
Milano, 22 ottobre 2012

Equità di accesso alla vaccinazione per entrambi i sessi:
esempio dell'HPV
I° Congresso Nazionale CORTE DI GIUSTIZIA POPOLARE PER IL DIRITTO ALLA SALUTE
MONTESILVANO (Pescara), 27-28 OTTOBRE 2012

Talk show: infezioni respiratorie ricorrenti

31° Congresso Nazionale di Antibiotico terapia in età pediatrica
Milano, 8 novembre 2012

La capacità antiossidante: un indicatore utile per una dieta protettiva
MilanoPediatria, 15 novembre 2012

Novità nella prevenzione vaccinale delle patologie da meningococco
MilanoPediatria, 15 novembre 2012

Immunomodulazione come strumento preventivo .
Milano 12 dicembre 2012

Immunomodulanti. La pratica clinica.
Milano 12 dicembre 2012

Carenza di sperimentazioni cliniche in Pediatria: uso off-label e legge 96/648.
Napoli 14.12.2012

Uso appropriato dell'ormone somatotropo
Milano, 20 dicembre 2012

I probiotici
Marsala 19 gennaio 2013

Pneumococco, Rotavirus, Varicella
Milano, 26 gennaio 2013

Il mio bambino si ammala spesso
Dal mito alla realtà, 7° edizione
Milano, 7 febbraio 2013

Sorveglianza epidemiologica: l'esperienza della Lombardia
Milano, 8 marzo 2013

Stato dell'arte sulla vaccinazione del Rotavirus in Europa
Milano, 14 marzo 2013

Infezioni respiratorie ricorrenti nel bambino
Bergamo, 15 marzo 2013

Disturbi alimentari: un rischio nei celiaci?
Milano, 23 marzo 2013

Le malattie intestinali pediatriche: dai meccanismi di resistenza alle infezioni, alla patologia
15° Congresso Nazionale SIAIP - Napoli, 11-13 aprile 2013

Probiotici: quando e perché
Mi piace...Pediatria - Piacenza, 13 aprile 2013

Strategia cocoon per pertosse e varicella: proposta di lavoro integrato ospedale-territorio
Milano, 13 aprile 2013

Aggiornamento su Rotavirus
Novarello, 20 aprile 2013

Il vaccino antiHPV negli adolescenti
69° Congresso Nazionale della Società Italiana di Pediatria

Bologna 8-10 maggio 2013

Abitudini alimentari e crescita
Nutrizione & Crescita, Parma 17 maggio 2013

Approccio clinico ai traumi della mano in età pediatrica
Milano, 27 maggio 2013

Comorbidità vs coesistenza e interazioni
ADHD: per una condivisione dei percorsi diagnostico-terapeutici
Milano, 28 maggio 2013

Prove di efficacia clinica e di campo dei vaccini antipertosse
Genova, 7 giugno 2013

Vaccinare gli allergici
Torino, 8 giugno 2013

The burden of childhood obesity in Italy
Valencia July 5th, 2013

La dieta aglutinata: il corretto approccio per una alimentazione bilanciata sul piano nutrizionale
Bologna, 9 settembre 2013

Dal microbiota al probiotico: attualità dalla ricerca all'ambulatorio
XXV Congresso Nazionale SIPPS
Bari 12-14 settembre 2013

Vaccinazione antinfluenzale e antipneumococcica nel bambino
Como, 19 settembre 2013

Prevenzione delle infezioni respiratorie
XVII Congresso Nazionale SIMRI, Bolzano 20 settembre 2013

Le infezioni respiratorie ricorrenti: il punto di vista dell'immunologo e del pediatra
13 Congresso Nazionale SITIP, Roma 28 settembre 2013

Comparing Growth Hormone forms: an update
10th Ticinensis Symposium on Growth Hormone
Pavia, 4 ottobre 2013

Gli immunomodulanti e le IRR
Pavia, 12 ottobre 2013

L'alimentazione nei primi anni di vita: risultati di un'indagine
Milano, 23 ottobre 2013

Antipneumococcal vaccination
9th International Workshop on Neonatology
Cagliari, 25 ottobre 2013

L'azione del Pediatra nell'individuazione dei segnali di rischio.
L'enigma del suicidio in adolescenza: implicazioni teorico-cliniche e prospettive progettuali
Milano, 23 novembre 2013

Circolazione dello Streptococco pneumoniae nell'era del 13-valente
Messina, 29 novembre 2013

Aspetti nutrizionali del bambino celiaco
Milano, 14 dicembre 2013

I modificatori dell'attività biologica: inquadramento, meccanismi d'azione, applicazioni cliniche
Torino, 28 febbraio 2014

Le malattie rare in Pediatria: la displasia ectodermica
Milano, 28 febbraio 2014

Gestione integrata a distanza del bambino obeso
Milano, 14 marzo 2014

Lo stato di portatore di S. pneumoniae nell'era del 13-valente
Milano, 14 marzo 2014

Quando e come si deve trattare la febbre
Varese, 18 marzo 2014

I modificatori dell'attività biologica: inquadramento, meccanismi d'azione, applicazioni cliniche
Roma, 28 marzo 2014

Lo studio nutrintake
Bari, 29 marzo 2014

probiotici e modificatori della risposta biologica
Milano, 3 aprile 2014

Il coma chetoacidotico
Milano, 11 aprile 2014

EXPO 2015: una grande sfida
Milano, 12 aprile 2014

Piante e Nutrizione, V Forum
Parma 5-8 maggio 2014

Nutrizione: tra eccessi e difetti
Milano, 10 maggio 2014

I modificatori dell'attività biologica: inquadramento, meccanismi d'azione, applicazioni cliniche
Napoli, 23 maggio 2014

Lo studio Nutrintake: lo studio italiano che rileva i comportamenti alimentari dei bambini dai 6 ai 36 mesi
Milano, 10 giugno 2014

Sedentarietà e rischio cardiovascolare
70° Congresso Nazionale SIP, Palermo, 12 giugno 2014

Probiotici: attualità e prospettive
70° Congresso Nazionale SIP, Palermo, 13 giugno 2014

L'alimentazione nella prima infanzia : risultati di un'indagine
Milano, 18 ottobre 2014

Dalla sperimentazione alla pratica clinica

Salò, 23 ottobre 2014

I vaccini: novità 2014

VII Congresso Nazionale SIPO, Bergamo 14 novembre 2014

Infezioni respiratorie ricorrenti: modificatori dell'attività biologica dalla ricerca alla clinica
XXVI SIPPS, Verona, 29 novembre 2014

From Maternal and Infant Nutrition to the Old Age
Milano, 4 dicembre 2014

Lo scetticismo vaccinale e le nuove vaccinazioni: strategie di comportamento
Milano, 20 dicembre 2014

Attualità nelle vaccinazioni
Sesto San Giovanni, 24 gennaio 2015

Equilibrio alimentare nella sindrome metabolica e diabete giovanile
Piacenza, 7 febbraio 2015

Rotavirus: raccomandazioni e risultati nei paesi sviluppati, il bel paese compreso
Firenze 7 febbraio 2015

Feed the Planet
ISPAD Research School for Physicians. Milan, April 20th, 2015

Vaccinoprofilassi
Saronno, 23 aprile 2015

La prevenzione della malattia da meningococco di sierogruppo B
Saronno, 23 aprile 2015

Miele: aspetti nutrizionali
Brescia, 5 maggio 2015

Pediatria garante del benessere nutrizionale del bambino: alcuni esempi
27° Congresso Nazionale ANDID
Roma, 9 maggio 2015

Effetto della dieta sullo sviluppo del microbiota intestinale
Napoli, 15 maggio 2015

Probiotici: un percorso possibile o un'illusione
Giardini Naxos, 30 maggio 2015

Probiotici e infezioni nosocomiali
Palermo 30 maggio 2015

La bronchiolite: l'eziologia, la patogenesi
Desio, 10 Giugno 2015

La terapia antibiotica nel terzo millennio
Bronte, 20 giugno 2015

The burden of childhood obesity in Italy and the results of nutrintake study
International pediatric conference nutrition, physical activity and well-being: tackling childhood obesity through prevention, Milan 25 June 2015

Alimentazione complementare e del toddler
Milano, 13 luglio 2015

Troppe proteine e rischio di malattia?
Milano, 10 settembre 2015

Microbiota e immunità
Bergamo, 20 settembre 2015

L'alimentazione nei pazienti con malattia infiammatoria cronica intestinale. L'età pediatrica: dal bambino all'adolescenza
Milano, 3 ottobre 2015

La corretta alimentazione del bambino in età pre-scolare e scolare
Pavia, 9 ottobre 2015

HIV-related salivary gland disease in pediatric age: does it exist?
Milano, 9th October 2015

Allergia alimentare e profilo nutrizionale del bambino allergico
Milano, 12 ottobre 2015

Prodotti di origine animale nell'alimentazione del bambino
Lodi, 16 ottobre 2015

I comportamenti alimentari dei bambini: risultati di uno studio italiano
Università Bocconi, Milano 22 ottobre 2015

I dialoghi della Chirurgia Italiana
Milano, 24 ottobre 2015

Infezioni respiratorie, antibiotico-resistenza e nuove applicazioni cliniche degli immunostimolanti
11th international workshop on neonatology, Cagliari 28 October 2015

Le infezioni ricorrenti: stato dell'arte
Milano, 6 novembre 2015

Allergia/intolleranza alimentare del lattante e del bambino: patogenesi e gestione clinica
Modena, 13 novembre 2015

A Scuola di Vaccini
Roma, 19 novembre 2015

Infezioni respiratorie in pediatria
Firenze 27 novembre 2015

Le vaccinazioni oggi
Messina 28 novembre 2015

Alimentazione e salute. Prevenzione dalla giovane età
Milano, 30 novembre 2015

Le vaccinazioni come stile di vita
Boario Terme, 11 dicembre 2015

Terapia nella psoriasi pediatrica: il punto di vista dell'infettivologo
Bologna, 15 dicembre 2015

Le vaccinazioni per i bambini a rischio
Milano, 23 gennaio 2016

Immunomodulatori: ieri, oggi e domani
Monza, 23 gennaio 2016

Le abitudini alimentari dei nostri bambini: Nutrintake 6-36
Como, 19 marzo 2016

Le infezioni ricorrenti
Piacenza, 9 aprile 2016

Bambini e cereali
Spazio Nutrizione, Milano 6 maggio 2016

Vaccinazioni nei prematuri
Milano, 16 maggio 2016

366. Vaccinazioni nei prematuri
Milano, 26 maggio 2016

Vaccinazioni nei prematuri
Milano, 6 giugno 2016

Infezioni respiratorie ricorrenti e immunostimolanti: dalla letteratura, alla ricerca, alla pratica clinica
SLAIP, Palermo 3 giugno 2016

Epidemiologia della celiachia in età pediatrica
Lecco, 28 ottobre 2016

Perché si devono vaccinare i bambini. Falsi miti
Milano, 7 novembre 2016

Miele e salute: un antiossidante e antibatterico naturale
Milano, 9 novembre 2016

Epidemiologia della celiachia in età pediatrica
Brescia, 19 novembre 2016

Immunomodulatori: vecchi ma nuovi
Firenze, 11 novembre 2016

Percorsi integrati pediatrici: la rete RIMMI
Milano, 21 novembre 2016

La profilassi vaccinale in età pediatrica. Malattie batteriche invasive
Milano, 22 novembre 2016

Immunomodulatori
Messina, 26 novembre 2016

Modello di rete pediatrica: la regione lombardia
Napoli, 26 gennaio 2017

Focus sul Diabete in età evolutiva in Lombardia. Dall'ospedale al territorio: informare per prevenire e curare

Milano, 30 gennaio 2017

Infezioni Respiratorie Ricorrenti: dalla ricerca alla pratica clinica

Milano, 18 febbraio 2017

La prevenzione della meningite da meningococco B

Milano, 21 febbraio 2017

Una panoramica scientifica delle vaccinazioni

Milano, 13 marzo 2017

Ruolo dell'Università tra assistenza e ricerca

Milano, 17 marzo 2017

Il polmone nel paziente diabetico pediatrico

Tradate, 7 aprile 2017

Probiotici in associazione all'antibiotico sono utili? Quando?

Congresso Internazionale Spazio Nutrizione, Milano 8-11 maggio 2017

Genitori attenti! La sua alimentazione è davvero a misura di bambino ?

Congresso Internazionale Spazio Nutrizione, Milano 8-11 maggio 2017

Antibiotici e probiotici

Roma, 20 maggio 2017

L'assistenza sanitaria pubblica a Milano

Milano, 15 maggio 2017

Vaccinazione anti meningococco B

73° Congresso Nazionale SIP, Napoli 30 maggio 2017

Vaccini: falsi miti

Milano, 24 maggio 2017

Il piano vaccinale 2016-18 e lo stato delle vaccinazioni in Italia

Milano, 25 maggio 2017

Pro-cons in pediatric practice - What is the role of probiotics in pediatric practice?

The 8th Europediatrics Congress, Bucharest 9 June 2017

Il fabbisogno di ferro nei primi tre anni di vita

Saronno, 6 giugno 2017

Focus on asma grave, orticaria e patologie immunoallergiche

Saronno, 20 settembre 2017

La gestione multidisciplinare delle Malattie Rare nel bambino

Milano, 29 settembre 2017

Rete Milanese Materno-Infantile (RIMMI)

Pavia, 7 ottobre 2017

Il fabbisogno di ferro nei primi tre anni di vita

Concorezzo, 10 ottobre 2017

Latte e latticini nell'alimentazione dell'infanzia
Piacenza, 17 ottobre 2017

Gli immunostimolanti nel trattamento delle infezioni respiratorie
Boario Terme, 28 ottobre 2017

Rete interaziendale milano materno-infantile (RIMMI)
Milano, 3 novembre 2017

Progetto RIMMI. L'artrite, la psoriasi e le malattie infiammatorie intestinali nel bambino: la parola agli specialisti
Milano, 17 novembre 2017

L'alimentazione nei Primi giorni di vita e nei primi anni : le basi scientifiche
Milano, 21 novembre 2017

Il Pediatra come garante del benessere nutrizionale del bambino
Milano, 24 novembre 2017

Obesità pediatrica
Milano, 25 novembre 2017

Antibiotici e probiotici
Messina, 2 dicembre 2017

Diabete: la riforma della cronicità . La parola all'Università
Milano, 25 maggio 2018

ALLEGATI Publicazioni Scientifiche

Dati personali

Autorizzo il trattamento dei miei dati personali ai sensi del Decreto Legislativo 30 giugno 2003, n. 196 (Codice in materia di protezione dei dati personali) e sue successive modifiche e integrazioni, nonché del Regolamento UE 679/2016 (Regolamento Generale sulla Protezione dei dati o, più brevemente, RGPD).

15 Febbraio 2019

Firma



Letto e approvato.

Il Legale Rappresentante dell'Organizzatore.

Dott. Ing. Massimo Cazzaniga

A handwritten signature in black ink, appearing to read "Massimo Cazzaniga". The signature is written in a cursive style with a prominent loop at the end of the last name.